

[Link al vídeo de Estrategia de Inversión Semanal](#)

[Link al canal Telegram.](#)

1.- BOLSAS			Semana	Último	2024	3.- DIVISAS			Semana	Último	2024
Ibex-35	España	+2,5%	10.131	+0,3%	Nasdaq 100	USA	+1,4%	17.938	+6,6%		
PSI	Portugal	+0,7%	6.242	-2,4%	Bovespa	Brasil	+0,5%	129.419	-3,6%		
EuroStoxx-50	UEM	+2,2%	4.873	+7,8%	MEX IPC	México	-0,8%	56.660	-1,3%		
FTSE100	UK	-0,1%	7.706	-0,3%	Nikkei 225	Japón	+2,0%	39.234	+17,2%		
CAC40	Francia	+2,6%	7.967	+5,6%	CSI300	China	+1,5%	3.455	+0,7%		
MIB 30	Italia	+3,1%	32.701	+7,7%	Hang Seng	HK	+2,9%	16.624	-2,5%		
DAX	Alemania	+1,8%	17.419	+4,0%	Kospi	Corea	-1,1%	2.650	-0,2%		
S&P 500	USA	+1,7%	5.089	+6,7%	Sensex	India	+0,1%	72.778	+0,7%		
2.- BONOS 10A (TIR)			16-feb.	23-feb.	29-12-23	3.- DIVISAS			16-feb.	23-feb.	29-12-23
Bund		2,40%	2,36%	2,02%	USD	Dólar	1,078	1,082	1,104		
Bono español 10A		3,30%	3,25%	2,98%	JPY	Yen	161,8	162,9	155,7		
Bono italiano 10A		3,88%	3,80%	3,69%	GBP	Libra	0,855	0,854	0,867		
Bono portugués 10A		3,14%	3,08%	2,63%	CHF	Fr. Suizo	0,949	0,953	0,929		
T-Note		4,28%	4,25%	3,88%	CNH/\$ (yuan offshore)		7,213	7,206	7,126		
Bono japonés 10A		0,73%	0,71%	0,61%	CNY/\$ (yuan onshore)	Cerrado	7,196	7,100			
Euribor 3m		3,933%	3,933%	2,132%	Euribor 12m		3,648%	3,738%	3,291%		
4.- MAT. PRIMAS			Semana	23-feb.	29-12-23	3.- DIVISAS			Semana	23-feb.	29-12-23
Fut. Brent (Petróleo UE)		-2,2%	81,6	77,0	Oro		+1,1%	2.035	2.063		
Fut. WTI (Petróleo US)		-3,4%	76,5	71,7	Plata		-2,0%	23,0	23,8		
5.- VOLATILIDAD			16-feb.	23-feb.	29-12-23	6.- CRIPTOMONEDAS			Semana	23-feb.	29-12-23
VIX (del S&P500)		14,2	13,8	12,5	BTC/\$	Bitcoin	-2,0%	50.981	41.935		
V2X (del EuroStoxx-50)		13,8	13,7	13,6	ETH/\$	Ethereum	+5,4%	2.942	2.286		

Fuente: Elaboración Bankinter en base a datos públicos

Spread bonos 2-10 años americanos



Bolsas: "Los resultados empresariales dan soporte a los mercados. Se aproximan a fin de temporada. La evolución de la inflación vuelve al centro del debate."

Los resultados empresariales dan soporte a los mercados. En particular, la estela positiva de las guías y el mensaje de NVIDIA devolvía tranquilidad al sector de semiconductores y al tecnológico en general. En Europa también brillaron con nombre propio compañías como Repsol, Mercedes-Benz o AXA que batían expectativas y todos ellos, mejoraban la retribución al accionista. Las referencias macro fueron, como esperábamos, de menor relevancia. Los PMIs provisionales de febrero mostraron la mayor fortaleza en EE.UU.; aunque el Compuesto algo más débil de lo esperado (51,4), todos siguen en zona de expansión. En Europa mejoraron (48,9), liderados por Servicios (vuelve a 50); pero Manufacturas sorprendió negativamente (especialmente en Alemania, aunque el reciente IFO de expectativas mejoraba el tono).

La evolución de la inflación vuelve al centro del debate, mientras va finalizando la temporada de resultados. Esta semana destacan por el lado macro las referencias sobre precios tanto en Europa, como en EE.UU., que en todos los casos se anticipan a la baja y; la primera revisión del PIB americano. (1) En EE.UU. el Deflador del PCE enero (jueves), se espera que baje -0,2pp y -0,1pp al 2,4% y 2,8% respectivamente, aunque cabe recordar que el IPC de enero y de su tasa Subyacente (3,9% enero) fueron más lentas de la esperadas. (2) En Europa el IPC de febrero (preliminar) en Alemania y España (jueves) y de la UEM (viernes), podrían moderar las expectativas de precios de cara al BCE la semana siguiente (7 marzo) en la que se revisan las proyecciones macro. En cualquier caso, Lagarde ya ha indicado recientemente que necesita tener confianza en que los datos de inflación avanzan en la buena dirección para comenzar a recortar tipos. (3) Primera revisión del PIB del 4T 2023 (miércoles), debería confirmar la solidez con la que sorprendió inicialmente (3,3% t/t anualizada), lo que debe restar presión a la Fed para mover tipos a corto plazo. Otras referencias menos relevantes: IPC de Japón (martes) y en EE.UU. Pedidos de Bi. Duraderos y la Confianza del Consumidor (martes). En el lado empresarial va concluyendo la temporada en EE.UU. con un crecimiento de BPA que supera las expectativas trimestrales iniciales. Las principales referencias serán ya en Europa.

En resumen, los mercados permanecerán con un tono cauto, iniciando la semana con tomas de beneficios (salvo Japón que permaneció cerrada el viernes). Si se cumplen a las expectativas de contención de precios, las bolsas

seguirán soportadas (salvo por riesgos geopolíticos pendientes), ante la **estabilidad en el mercado de bonos**, además del posible catalizador de los **resultados** (aunque esta semana más centrados en Europa y de menor relevancia que los recientes).

LO MÁS IMPORTANTE DE ESTA SEMANA

Día/hora	País	Indicador	Mes	Tasa	Esperado	Previo
L; 16:00	EEUU	Venta de Viviendas Nuevas	Enero	'000	684k	664k
Resultados: Cie Automotive; Viscofan						
M; 00:30	JAP	IPC (Suby: +3,3% vs +3,7%)	Enero	a/a	+1,9%	+2,6%
M; 14:30	EEUU	Pedidos de Bienes Duraderos	Enero	m/m	-5,0%	+0,0%
M; 16:00	EEUU	Confianza del Consumidor	Feb.	Índice	115,0	114,8
M:Resultados: A. Tower; eBay; ASM Int; Ferrovial; Meliá, Naturgy o Munich Re						
X; 02:00	N.Z.	Decisión de tipos. Mantener Tipo Director en 5,50%.				
X; 11:00	UEM	Indicadores de Confianza (Consumidor, Servicios, Económico).				
X; 14:30	EEUU	PIB (1ª Revisión) (Prelim. 3,3%)	4T	t/t an.	+3,3%	+4,9%
X; 14:30	EEUU	Deflact. PIB(1ªRev.)(Prel.1,5%)	4T	t/t an.	+1,5%	+3,3%
X: Intervienen Bostic, Collins y Williams (Fed).						
X: Resultados: Baidu; Salesforce; Amadeus; Endesa; Redeia; Indra; Merlin						
J; 00:50	JAP	Producción Industrial	Enero	a/a	-1,6%	-1,0%
J; 09:00	ESP	IPC (Suby: +3,3% vs +3,6%)	Feb.	a/a	+2,8%	+3,4%
J; 09:55	ALE	Tasa de Paro	Feb.	%/p.a.	5,8%	5,8%
J; 14:00	ALE	IPC	Feb.	a/a	+2,6%	+2,9%
J; 14:30	EEUU	Deflactor Cons. Privado (PCE)	Enero	a/a	+2,4%	+2,6%
J; 14:30	EEUU	Ídem Subyacente	Enero	a/a	+2,8%	+2,9%
J: Intervienen Bostic, Goolsbee y Mester (Fed) y Holzmann (BCE)						
J: Resultados: Zscaler; Acciona y Acciona Energía; Acerinox; ACS; Cellnex; IAG						
V; 02:30	CHI	PMI Manufacturero	Feb.	Índice	49,0	49,2
V; 11:00	UEM	Inflación	Feb.	a/a	+2,5%	+2,8%
V; 11:00	UEM	Ídem Subyacente	Feb.	a/a	+2,9%	+3,3%
V; 11:00	UEM	Tasa de Paro	Feb.	%/p.a.	6,4%	6,4%
V; 16:00	EEUU	ISM Manufacturero	Feb	Índice	49,5	49,1
V; 16:00	EEUU	ISM (Precios Pagados)	Feb	Índice	54,5	52,9
Intervienen Daly (Fed) y Holzmann (BCE)						
V: Portugal S&P revisa <i>rating</i>						

Bonos: "Pendientes de la Inflación. Poca intensidad en primario. Mantenemos el riesgo de duración bajo."

Las referencias macro más relevantes de la semana serán el **Deflactor Consumo Privado/ PCE** (29 feb.) en EE.UU. y el **IPC y Tasa de Paro** (ambos el 1 marzo) en Europa. En el **mercado primario**, Alemania emite a 15 y 25 años. EE.UU. concentra las emisiones en 2, 5 y 7 años. A expensas de conocer los importes, lo más probable es que la demanda sea fuerte tal y como venimos observando desde principio de año. Los registros de precios se esperan positivos. En EE.UU. el PCE se espera desacelere dos décimas, a pesar del mal registro de la inflación en enero. En Europa, el IPC (febrero) se anticipa que se sitúe en +2,5% (vs +2,8% ant.), aunque los **salarios suben +4,5%** (a/a) en 4T 2023 y la **crisis del mar rojo aún sin resolver**. ¿Optimista? Por tanto, mantenemos nuestra preferencia por los tramos cortos de la curva de tipos (riesgo de duración bajo). **Rango (semanal) estimado T-Note: 4,15%/4,30%**. **Rango (semanal) estimado TIR del Bund: 2,30%/2,45%**. [Link al video.](#)

Divisas: "Semana marcada por referencias de precios."

EuroDólar (€/USD).- Las expectativas de recorte de tipos por parte de la Fed continúan alejándose en el tiempo (el consenso de mercado ya descuenta la primera bajada en la reunión del 12-junio), lo que debería favorecer algo de apreciación en el dólar. En el plano macro, estaremos atentos sobre todo a las referencias de precios: Deflactor PCE de EE.UU. de enero (J) y el IPC de la UEM de febrero (V). **Rango estimado (semana) 1,080/1,087**.

EuroLibra (€/GBP).- La atención estará en las comparencias de miembros del BoE: Pill, Ramsden, Mann... Pese a la debilidad del PIB es probable que mantengan un tono *hawkish* ante un IPC que se mantiene elevado (5,1%). Esto dará soporte a la libra **Rango estimado (semana) 0,850/0,858**.

EuroSuizo (€/CHF).- El IPC de la UEM es la referencia de la semana y, si se confirman las expectativas, el dato juega a favor de un BCE más suave. El Franco Suizo debería apreciarse. **Rango estimado (semana): 0,943/0,959**.

EuroYen (€/JPY).- Ueda (BOJ) insiste que ciclo económico y tendencias de inflación mejoran. No consigue anticipar las expectativas del mercado de giro en la política monetaria. Esta semana el descenso de precios en enero mantendrá la debilidad del Yen. **Rango estimado (semana): 162,8/165,0**.

EuroYuan (€/CNH).- El banco central chino (PBoC) recortó -25p.b. hasta 3,95% el tipo de referencia a 5A, depreciándose el yen. Esta semana esperamos el movimiento opuesto ante la moderación del IPC europeo y un PMI Manufacturero chino débil. **Rango estimado (semana): 7,75/7,84**.

ENTORNO ECONÓMICO. –

ALEMANIA (viernes): El IFO repunta hasta 85,5 puntos en febrero (vs 85,5 esperado vs 85,2 ant.), pero sigue en zona de recesión/crisis. - El índice IFO de Clima Empresarial repunta en febrero, tras dos meses consecutivos de caídas. El indicador se mantiene en niveles históricamente bajos y continúa en zona de recesión economía por la debilidad del sector industrial y la caída de la inversión empresarial. De hecho, el PMI Manufacturero (publicado ayer) afloja en febrero hasta 42,3 puntos (vs 45,5 ant.). Aun así, es una buena noticia porque invita a pensar en un cambio a mejor en la principal economía de la Eurozona. La mejora del IFO se explica por la componente de **Expectativas** que sube hasta 84,1 puntos (vs 84,0 esp. vs 83,5 ant.) mientras que la **Situación Actual se mantiene estable en 86,9** tras la revisión del dato anterior hasta 86,9 (desde 87,0 puntos). [Link al informe en el bróker.](#)-

Todas nuestras notas macro disponibles en: <https://broker.bankinter.com/www/es-es/cgi/broker+asesoramiento?secc=ASES&subs=IMAS°>

COMPAÑÍAS EUROPEAS. –

CIE AUTOMOTIVE (Comprar; Precio Objetivo: 32,6€; Cierre: 24,6€; Var. Día: -1,5%; Var. 2024: -4,5%)

Esther Gutiérrez de la Torre, CFA

Resultados 4T 2023 sólidos

Principales cifras comparadas con el consenso de Bloomberg: ingresos 985M€ (+0,4% a/a) vs. 974M€ estimado, EBITDA 176,5M€ (+21%) vs. 171M€ estimado, EBIT 130,6M€ (+32%) vs. 123M€ estimado, BNA 66,7M€ (+3,3%) vs. 68M€ estimado.

Opinión de Bankinter

Cifras mejores de lo estimado. Las ventas de CIE crecen +9,1% en el año completo mientras la producción media en los mercados en donde opera crece +9,4%. La diferencia se debe básicamente a una evolución más débil en China (CIE -19,4% vs. mercado chino +10%). Sin embargo, esa tendencia se ve compensada por un comportamiento muy sólido en mercados de alto crecimiento como Brasil (CIE +18,1% vs. +1,2% mercado) o India (CIE +8,0% vs. +4,4% mercado). Destaca la fortaleza de los márgenes pese al contexto de altos costes de financiación e inflación elevada. El margen EBITDA queda en 17,9% (vs. 14,9% en el 4T 2023) y el margen EBIT en 13,3% (vs. 10,1%). La conversión de EBITDA en flujo de caja operativo sigue siendo remarcable, alcanza el 65% del EBITDA. Con ello, el endeudamiento sigue cayendo (-12%) y el ratio de deuda financiera neta sobre EBITDA se reduce hasta 1,6x aprox. (desde 2x a cierre de 2022). Tras estas cifras CIE reitera sus objetivos a 2025, que pensamos que cumplirá dada la buena evolución operativa. [Link](#) a la nota publicada por la Compañía.

SECTOR ELÉCTRICO.

Aránzazu Bueno

Desacuerdo de las empresas con los planes del Gobierno para llevar a cabo el apagón nuclear.

Hoy vence el plazo para presentar alegaciones al nuevo decreto con el que el Gobierno quiere subir la denominada tasa Enresa. Este canon es el que pagan las eléctricas propietarias de centrales nucleares en España (Iberdrola, Endesa, Naturgy y EDP) al fondo que administra la empresa estatal Enresa para que este grupo se encargue de la gestión de los residuos atómicos y el futuro desmantelamiento de instalaciones. La tasa propuesta subiría un +39,5% desde los actuales 7,98€/MWh a 11,14€/MWh. Teniendo en cuenta toda la producción de las centrales atómicas prevista antes de su cierre escalonado, las eléctricas pasarían de pagar en los próximos años 3.130M€ a 4.369M€, es decir 1.239M€ más.

Opinión de Bankinter

El cierre escalonado de las centrales nucleares entre 2027 y 2035 fue pactado en 2019 entre el Gobierno e Iberdrola, Endesa, Naturgy y EDP, bajo unas condiciones económicas determinadas, entre otras este canon de 7,98€/MWh. Ahora, las eléctricas consideran que el pacto ha sido roto unilateralmente por el Gobierno. El canon se correspondía con periodos suficientes de amortización de las plantas de manera que financieramente fueran sostenibles. A más años de vida operativa, más producción y, por lo tanto, más capacidad para pagar la tasa. **Pero si el esquema se rompe porque se aumenta la tasa, el modelo es**

inviabile económicamente. A no ser que se alargue la vida operativa de las plantas, éstas no tendrán capacidad de pagar la tasa. Los siete reactores atómicos que quedan operativos siguen siendo cruciales para evitar apagones. De momento, no hay suficiente capacidad de generación de respaldo para sustituirlos (que no sea intermitente como las renovables), o la que hay es demasiado cara (centrales de gas natural). **Las posibles soluciones son:** (i) Ampliar la vida operativa de las nucleares algunos años más; (ii) Suavizar el incremento propuesto inicialmente para la tasa o (iii) Eliminar otras cargas fiscales que soportan esas centrales nucleares. La mayor tasa representa el 1% del conjunto de la capitalización bursátil de estas cuatro empresas eléctricas.

COMPAÑÍAS AMERICANAS Y DE OTROS MERCADOS.-

S&P 500 por sectores.-

Los mejores: *Utilities* (+0,7%), Materiales (+0,6%), Industriales (+0,5%)

Los peores: Energía (-0,6%), Consumo discrecional (-0,3%), Tecnología (-0,3%)

Entre las **compañías que MEJOR EVOLUCIÓN** ofrecieron viernes destacan: **(i) PALO ALTO (282,09\$; +5,3%)** tras la fuerte caída registrada el miércoles (-28,4% en la sesión), fruto de las malas guías presentadas, el valor encadenó el segundo día de subidas, corrigiendo algo de sobrerreacción negativa del mercado. **(ii) DOMINION ENERGY (47,86\$; +5,0%)** a pesar de los malos resultados publicados, el valor repunta soportado por las novedades en su parque eólico marino. Cifras 4T 2023 (vs consenso de Bloomberg): Ingresos 3.534M\$ vs 4.189M\$ estimado, EBITDA 1.396M\$ vs 1.857M\$ estimado, BPA ajustado 0,29\$ vs 0,353\$ estimado. Sin embargo, la compañía anuncia la venta de 50% de su parque eólico marino en el estado de Virginia, por 3.000M\$ al fondo de *private equity* Stonepeak. Así, Dominion Energy concluye el paso final de la revisión estratégica del proyecto, iniciada en 2022. **(iii) ETSY (73,98\$; +4,8%)** después de las malas cifras y guías para el 1T publicadas penalizando el valor, repunta soportado por la revisión al alza de las recomendaciones de varias casas de análisis. A pesar de un inicio de año más flojo de lo esperado, las expectativas para el conjunto de 2024 siguen siendo positivas y llevó varias casas de análisis a revisar al alza sus precios objetivos para la compañía.

Entre los **valores que PEOR EVOLUCIÓN** ofrecieron viernes se encuentran: **(i) BOOKING HOLDINGS (3.505,96\$; -10,2%)** a pesar de que los resultados hayan salido ligeramente por encima de lo esperado, las guías flojas publicadas arrastran al valor. Cifras 4T 2023 (vs consenso de Bloomberg): Ingresos 4.784M\$ vs 4.730M\$ estimado, EBITDA 1.464M\$ vs 1.451M\$ estimado, BPA ajustado 32\$ vs 29,62\$ estimado. Sin embargo, las guías flojas de noches reservadas impactan negativamente al valor. La compañía espera que la métrica crezca cerca de +4%/+6% en el 1T 2024 y alrededor del +7% en el conjunto del año. Estas cifras comparan con un crecimiento de +9,9% esperado por los analistas. **(ii) WARNER BROS DISCOVERY (8,61\$; -9,9%)** publica resultados que defraudan ampliamente las expectativas. Cifras 4T 2023 (vs consenso de Bloomberg): Ingresos 10.284M\$ vs 10.465M\$ estimado, EBITDA 2.471M\$ vs 2-805M\$ estimado, BPA ajustado -0,16\$ vs -0,092\$ estimado. Las cifras publicadas se ven negativamente impactadas por la caída de -12% en los ingresos por anuncios. **(iii) INSULET (184,21\$; -6,6%)** a pesar de las buenas cifras del 4T 2023 publicadas, el *guidance* penaliza el valor. Cifras 4T 2023 (vs consenso de Bloomberg): Ingresos 509,8M\$ vs 461,2M\$ estimado, EBITDA 137M\$ vs 85,3M\$ estimado, BPA ajustado 1,40\$ vs 0,651\$ estimado. Tras cerrar 2023 como un año

récord, las guías publicadas para 2024 decepcionan al mercado. La compañía publicó un crecimiento de ingresos de +30% en 2023, el mercado esperaba un incremento de +16,6% en el conjunto de 2024, y la compañía espera un crecimiento en el rango +12%/+17%.

VIERNES publicaron (compañías más relevantes; BPA real vs esperado): **WARNER BROS DISCOVERY** (-0,16\$ vs -0,092\$).

HOY publican (compañías más relevantes; hora de publicación; BPA esperado): **DOMINO'S PIZZA** (12:05h; 4,379\$).

RESULTADOS 4T 2023 del S&P 500: Con 449 compañías publicadas el incremento medio del BPA es +7,7% vs +1,5% esperado (antes de la publicación de la primera compañía). El saldo cualitativo es el siguiente: baten expectativas el 76,6%, el 5,8% en línea y el restante 17,6% decepcionan. En el trimestre pasado (3T 2023) el BPA fue +4,5% vs -0,7% esperado inicialmente.

Principales compañías americanas que presentan resultados esta semana

Principales compañías europeas que presentan resultados esta semana

Fecha	Hora	Compañía	BPAe	BPA % a/a	% año	Mkt. Cap.	Sector
26-feb-24	Aft-mkt	AES Corp/The	0,682 \$/acc	3,0%	-16,9%	10.714	Electric
26-feb-24	12:05	Domino's Pizza Inc	4,379 \$/acc	15,5%	5,2%	15.126	Retail
26-feb-24	Bef-mkt	Fidelity National Informati	1,585 \$/acc	-11,6%	7,0%	38.085	Software
26-feb-24	Aft-mkt	ONEOK Inc	1,153 \$/acc	41,8%	3,9%	42.509	Pipelines
26-feb-24	Aft-mkt	Public Service Enterprise C	0,521 \$/acc	-0,1%	-0,7%	30.321	Electric
26-feb-24	Aft-mkt	SBA Communications Corp	1,378 \$/acc	18,1%	-16,1%	22.976	REITS
26-feb-24	Aft-mkt	Workday Inc	1,467 \$/acc	57,5%	10,8%	80.446	Software
26-feb-24	Aft-mkt	Zoom Video Communicatic	1,141 \$/acc	12,8%	-11,8%	19.300	Software
27-feb-24	Aft-mkt	Agilent Technologies Inc	1,224 \$/acc	0,6%	-5,0%	38.690	Healthcare-Products
27-feb-24	Bef-mkt	American Electric Power Cr	1,249 \$/acc	3,5%	1,5%	42.476	Electric
27-feb-24	13:00	American Tower Corp	0,987 \$/acc	6,0%	-12,0%	88.539	REITS
27-feb-24	Bef-mkt	AutoZone Inc	26,268 \$/acc	13,0%	6,6%	47.662	Retail
27-feb-24	Aft-mkt	Devon Energy Corp	1,405 \$/acc	-31,7%	-3,1%	28.114	Oil&Gas
27-feb-24	Aft-mkt	eBay Inc	1,027 \$/acc	2,1%	0,9%	22.841	Internet
27-feb-24	Aft-mkt	Extra Space Storage Inc	1,182 \$/acc	-22,4%	-12,6%	29.592	REITS
27-feb-24	Bef-mkt	Henry Schein Inc	0,698 \$/acc	-15,6%	5,5%	10.428	Pharmaceuticals
27-feb-24	13:00	J M Smucker Co/The	2,272 \$/acc	6,7%	-0,4%	13.366	Food
27-feb-24	Bef-mkt	Lowe's Cos Inc	1,684 \$/acc	-5,0%	4,5%	133.748	Retail
27-feb-24	Bef-mkt	Norwegian Cruise Line Holi	-0,136 \$/acc	115,8%	-19,3%	6.879	Leisure Time
27-feb-24	Bef-mkt	Pinnacle West Capital Corp	-0,134 \$/acc	0,3%	-1,9%	7.989	Electric
27-feb-24	Aft-mkt	Republic Services Inc	1,291 \$/acc	11,1%	12,2%	58.201	Environmental Control
27-feb-24	13:00	Sealed Air Corp	0,632 \$/acc	-28,6%	0,2%	5.283	Packaging&Containers
27-feb-24	13:00	Sempra	1,116 \$/acc	-0,4%	-3,7%	45.293	Electric
27-feb-24	Aft-mkt	Splunk Inc	1,961 \$/acc	61,6%	2,1%	26.210	Software
27-feb-24	Aft-mkt	Universal Health Services I	2,925 \$/acc	4,2%	7,8%	11.216	Healthcare-Services
28-feb-24	Bef-mkt	Advance Auto Parts Inc	0,211 \$/acc	-85,4%	0,1%	3.636	Retail
28-feb-24	Bef-mkt	Baidu Inc	17,864 \$/acc	23,3%	-6,5%	38.931	Internet
28-feb-24	Aft-mkt	HP Inc	0,813 \$/acc	5,2%	-2,7%	29.004	Computers
28-feb-24	Aft-mkt	Monster Beverage Corp	0,383 \$/acc	40,0%	-4,0%	57.526	Beverages
28-feb-24	Bef-mkt	NRG Energy Inc	3,960 \$/acc	-5,2%	-0,3%	11.638	Electric
28-feb-24	Aft-mkt	Okta Inc	0,510 \$/acc	3797,5%	-8,1%	13.763	Internet
28-feb-24	Aft-mkt	Salesforce Inc	2,267 \$/acc	56,4%	11,3%	283.430	Software
28-feb-24	15:30	TJX Cos Inc/The	1,115 \$/acc	20,9%	5,9%	113.261	Retail
28-feb-24	Bef-mkt	Viatis Inc	0,647 \$/acc	72,7%	24,9%	16.232	Pharmaceuticals
29-feb-24	Aft-mkt	Autodesk Inc	1,948 \$/acc	12,9%	5,6%	55.019	Software
29-feb-24	Bef-mkt	Bath & Body Works Inc	1,871 \$/acc	-9,3%	9,5%	10.676	Retail
29-feb-24	Bef-mkt	Best Buy Co Inc	2,503 \$/acc	-12,9%	-2,6%	16.430	Retail
29-feb-24	22:15	Cooper Cos Inc/The	0,784 \$/acc	8,0%	2,3%	19.236	Healthcare-Products
29-feb-24	Bef-mkt	DENTSPLY SIRONA Inc	0,437 \$/acc	-12,7%	-4,7%	7.184	Healthcare-Products
29-feb-24	Bef-mkt	Evergy Inc	0,293 \$/acc	-3,8%	-3,2%	11.615	Electric
29-feb-24	Aft-mkt	Hewlett Packard Enterpris	0,443 \$/acc	-11,1%	-11,0%	19.640	Computers
29-feb-24	Bef-mkt	Hormel Foods Corp	0,340 \$/acc	-3,8%	-5,0%	16.684	Food

Fecha	Hora	Compañía	BPAe	BPA % a/a	% año	Mkt. Cap.	Sector
26-feb-24	18:00	Banco Comercial Portugues	0,014 €/acc	4,3%	0,7%	4.178	Banks
26-feb-24	08:00	Bank of Ireland Group PLC	n.d.	-3,3%	10,7%	9.611	Banks
26-feb-24	n.d.	Bunzl PLC	n.d.	n.d.	3,6%	11.175	Distribution/Wholesale
26-feb-24	07:11	CIE Automotive SA	n.d.	n.s	-4,5%	2.942	Auto Parts&Equipment
26-feb-24	n.d.	Grupo Ezentis SA	n.d.	n.s	83,7%	76	Telecommunications
26-feb-24	07:00	PostNL NV	0,010 €/acc	n.s	-5,4%	660	Transportation
27-feb-24	Bef-mkt	abrdn plc	n.d.	21,5%	-8,2%	3.020	Diversified Finan Serv
27-feb-24	Aft-mkt	Alcon Inc	0,679 €/acc	-4,2%	7,4%	35.229	Healthcare-Products
27-feb-24	18:00	ASM International NV	2,670 €/acc	510,0%	18,1%	27.423	Semiconductors
27-feb-24	n.d.	Audax Renovables SA	n.d.	14,6%	-2,2%	560	Electric
27-feb-24	n.d.	Azkoyn SA	n.d.	13,8%	-4,5%	149	Miscellaneous Manufactur
27-feb-24	07:30	Bouygues SA	1,053 €/acc	52,2%	0,4%	13.097	Engineering&Construction
27-feb-24	Aft-mkt	Construcciones y Auxiliar de	n.d.	-40,3%	-1,1%	1.106	Transportation
27-feb-24	Bef-mkt	Croda International PLC	n.d.	-0,6%	-2,5%	6.877	Chemicals
27-feb-24	n.d.	Davide Campari-Milano NV	n.d.	n.d.	-4,4%	12.029	Beverages
27-feb-24	n.d.	Deoleo SA	n.d.	n.s	-7,2%	106	Food
27-feb-24	n.d.	Ebro Foods SA	n.d.	29,4%	-4,8%	2.274	Food
27-feb-24	Bef-mkt	Edenred SE	n.d.	-60,9%	-7,2%	12.539	Commercial Services
27-feb-24	Bef-mkt	Ercros SA	n.d.	-25,8%	-12,5%	211	Chemicals
27-feb-24	Bef-mkt	Eurofins Scientific SE	n.d.	-4,5%	-1,6%	11.197	Healthcare-Services
27-feb-24	n.d.	Faes Farma SA	n.d.	68,0%	-4,6%	953	Pharmaceuticals
27-feb-24	Aft-mkt	Ferrovial SE	0,160 €/acc	19,8%	5,7%	25.850	Engineering&Construction
27-feb-24	Aft-mkt	Gestamp Automocion SA	0,163 €/acc	63,0%	-11,9%	1.778	Auto Parts&Equipment
27-feb-24	Bef-mkt	Jyske Bank A/S	27,480 €/acc	-19,7%	8,1%	33.640	Banks
27-feb-24	Bef-mkt	Laboratorios Farmaceuticos	n.d.	-8,0%	18,0%	3.838	Pharmaceuticals
27-feb-24	n.d.	Melia Hotels International S.	n.d.	n.d.	16,2%	1.526	Lodging
27-feb-24	Bef-mkt	Millicom International Cellul	0,281 €/acc	n.s	-9,2%	28.172	Telecommunications
27-feb-24	Bef-mkt	MPC Container Ships ASA	0,160 €/acc	36,1%	16,9%	6.911	Transportation
27-feb-24	07:30	Muenchener Rueckversiche	7,442 €/acc	20,8%	12,9%	57.781	Insurance
27-feb-24	09:00	Naturgy Energy Group SA	-0,250 €/acc	2,9%	-14,3%	22.437	Gas
27-feb-24	06:30	PSP Swiss Property AG	1,280 €/acc	-12,5%	-2,6%	5.252	Real Estate
27-feb-24	08:00	Puma SE	0,025 €/acc	-221,3%	-16,3%	6.381	Apparel
27-feb-24	08:00	Samhallsbyggnadsbolaget i	-0,640 €/acc	-28,9%	-28,1%	6.218	Real Estate
27-feb-24	n.d.	Semapa-Sociedade de Inves	n.d.	7,3%	4,6%	1.139	Forest Products&Paper
27-feb-24	Bef-mkt	SIG Group AG	0,267 €/acc	0,7%	-8,0%	6.804	Packaging&Containers
27-feb-24	08:00	Smith & Nephew PLC	0,450 €/acc	-3,1%	5,2%	9.919	Healthcare-Products
27-feb-24	07:00	Straumann Holding AG	n.d.	7,3%	8,1%	23.376	Healthcare-Products
27-feb-24	Bef-mkt	UNITE Group PLC/The	n.d.	17,7%	-4,9%	4.328	REITS
28-feb-24	Aft-mkt	Acciona SA	n.d.	59,8%	-21,5%	5.741	Engineering&Construction
28-feb-24	Bef-mkt	Aena SME SA	2,090 €/acc	10,7%	7,3%	26.400	Engineering&Construction
28-feb-24	07:30	Ageas SA/NV	1,340 €/acc	n.d.	1,8%	7.521	Insurance
28-feb-24	n.d.	Artificial Intelligence Struc	n.d.	n.s	9,3%	188	Engineering&Construction
28-feb-24	Bef-mkt	Allreal Holding AG	n.d.	47,5%	2,8%	2.565	Real Estate

Todos nuestros informes disponibles en: <https://www.bankinter.com/broker/analisis/actualidad>
<https://www.bankinter.com/broker/analisis/informes>
<https://www.bankinter.com/broker/analisis/videos>

Avda. de Bruselas, 14
28108 Alcobendas, Madrid

Principales compañías americanas que presentan resultados esta semana

Fecha	Hora	Compañía	BPAe	BPA % a/a	% año	Mkt. Cap.	Sector
29-feb-24	Aft-mkt	NetApp Inc	1,679 \$/acc	9,7%	-0,9%	18.007	Computers
29-feb-24	11:00	NetEase Inc	12,481 \$/acc	43,9%	16,6%	70.074	Software
29-feb-24	Aft-mkt	Zscaler Inc	0,582 \$/acc	38,7%	6,2%	34.892	Computers

Principales compañías europeas que presentan resultados esta semana

Fecha	Hora	Compañía	BPAe	BPA % a/a	% año	Mkt. Cap.	Sector
28-feb-24	Bef-mkt	Amadeus IT Group SA	0,560 \$/acc	47,5%	-7,1%	27.147	Commercial Services
28-feb-24	n.d.	Amper SA	n.d.	n.s	-6,6%	117	Commercial Services
28-feb-24	n.d.	Corp Financiera Alba SA	n.d.	-65,4%	1,1%	2.928	Investment Companies
28-feb-24	08:00	Derwent London PLC	n.d.	-1,9%	-17,5%	2.185	REITS
28-feb-24	n.d.	Duro Felguera SA	n.d.	n.s	-4,6%	60	Machinery-Constr&Mining
28-feb-24	n.d.	EDP Renovaveis SA	0,067 \$/acc	-19,5%	-28,0%	13.650	Electric
28-feb-24	Bef-mkt	eDreams ODIGEO SA	0,013 \$/acc	126,5%	-9,8%	883	Internet
28-feb-24	n.d.	Eiffage SA	n.d.	11,9%	1,6%	9.663	Engineering&Construction
28-feb-24	09:00	Endesa SA	0,049 \$/acc	-48,9%	-9,4%	17.708	Electric
28-feb-24	Aft-mkt	Freenet AG	0,745 \$/acc	-12,5%	-4,0%	2.892	Telecommunications
28-feb-24	08:00	Glanbia PLC	n.d.	15,3%	5,3%	4.162	Food
28-feb-24	Bef-mkt	Global Dominion Access SA	n.d.	38,3%	-1,0%	503	Commercial Services
28-feb-24	Bef-mkt	Golden Ocean Group Ltd	0,258 \$/acc	-75,3%	26,5%	25.045	Transportation
28-feb-24	Bef-mkt	Greenergy Renovables SA	n.d.	498,3%	-21,8%	819	Energy-Alternate Sources
28-feb-24	n.d.	Grupo Empresarial San Jose	n.d.	44,8%	9,0%	245	Engineering&Construction
28-feb-24	06:30	Holcim AG	n.d.	1,7%	5,0%	40.145	Building Materials
28-feb-24	Bef-mkt	Indra Sistemas SA	0,383 \$/acc	32,2%	13,8%	2.814	Computers
28-feb-24	11:30	Just Eat Takeaway.com NV	n.d.	68,1%	7,7%	3.266	Internet
28-feb-24	Aft-mkt	Merlin Properties Socimi SA	0,150 \$/acc	0,3%	-8,5%	4.324	REITS
28-feb-24	Bef-mkt	Metrovacesa SA	n.d.	99,3%	-6,3%	1.148	Real Estate
28-feb-24	n.d.	Miquel y Costas & Miquel SA	n.d.	n.s	-4,8%	449	Forest Products&Paper
28-feb-24	n.d.	Moncler SpA	0,900 \$/acc	-0,2%	15,1%	17.604	Retail
28-feb-24	07:00	NEL ASA	-0,082 \$/acc	33,8%	-34,5%	7.544	Energy-Alternate Sources
28-feb-24	n.d.	Nicolas Correa SA	n.d.	-4,3%	-3,1%	78	Machinery-Constr&Mining
28-feb-24	n.d.	Pharma Mar SA	0,285 \$/acc	-62,3%	-21,2%	594	Biotechnology
28-feb-24	Bef-mkt	Primary Health Properties Pl	n.d.	3,0%	-13,4%	1.202	REITS
28-feb-24	Bef-mkt	Reckitt Benckiser Group PLC	n.d.	-2,5%	7,4%	41.462	Household Products/Wares
28-feb-24	n.d.	Redeia Corp SA	0,247 \$/acc	-0,2%	n.d.	n.d.	Electric
28-feb-24	Bef-mkt	Royal Unibrew A/S	5,220 \$/acc	-3,4%	3,8%	23.499	Beverages
28-feb-24	n.d.	Saipem SpA	0,016 \$/acc	191,9%	-4,7%	2.797	Oil&Gas Services
28-feb-24	Bef-mkt	Scout24 SE	0,675 \$/acc	30,3%	3,3%	4.973	Internet
28-feb-24	n.d.	Solaria Energia y Medio Amt	0,210 \$/acc	19,4%	-37,9%	1.445	Energy-Alternate Sources
28-feb-24	Bef-mkt	Soltec Power Holdings SA	n.d.	17,3%	-13,0%	274	Energy-Alternate Sources
28-feb-24	Bef-mkt	St James's Place PLC	n.d.	-3,3%	-5,9%	3.528	Diversified Finan Serv
28-feb-24	Aft-mkt	Talgo SA	n.d.	1748,9%	1,3%	562	Machinery-Diversified
28-feb-24	Bef-mkt	Taylor Wimpey PLC	n.d.	-51,8%	-0,7%	5.163	Home Builders
28-feb-24	n.d.	Tubos Reunidos SA	n.d.	-52,3%	16,6%	131	Iron/Steel
28-feb-24	Bef-mkt	UCB SA	n.d.	-15,0%	22,2%	18.754	Pharmaceuticals
28-feb-24	Bef-mkt	Uniper SE	1,000 \$/acc	102,9%	n.d.	n.d.	Electric
28-feb-24	Aft-mkt	Universal Music Group NV	0,207 \$/acc	5,1%	4,4%	49.076	Entertainment
28-feb-24	n.d.	Viscofan SA	n.d.	3,0%	-1,5%	2.455	Food
28-feb-24	Aft-mkt	Wendel SE	n.d.	-20,6%	12,6%	4.034	Investment Companies

Principales compañías americanas que presentan resultados esta semana

Fecha	Hora	Compañía	BPAe	BPA % a/a	% año	Mkt. Cap.	Sector
28-feb-24	Bef-mkt	Worldline SA/France	n.d.	0,5%	-25,9%	3.284	Commercial Services
29-feb-24	Aft-mkt	Acerinox SA	0,214 \$/acc	-46,0%	-3,7%	2.558	Iron/Steel
29-feb-24	Bef-mkt	Ackermans & van Haaren NV	n.d.	-42,6%	-1,0%	5.266	Engineering&Construction
29-feb-24	Aft-mkt	ACS Actividades de Construc	0,585 \$/acc	9,5%	-7,5%	10.337	Engineering&Construction
29-feb-24	Bef-mkt	Adecco Group AG	0,825 \$/acc	-13,2%	-9,6%	6.284	Commercial Services
29-feb-24	n.d.	Adevinta ASA	0,046 \$/acc	910,0%	0,4%	138.174	Internet
29-feb-24	Bef-mkt	Air France-KLM	-0,500 \$/acc	-6,8%	-17,1%	2.960	Airlines
29-feb-24	n.d.	Allfunds Group Plc	n.d.	-7,8%	-2,4%	3.888	Diversified Finan Serv
29-feb-24	07:30	ANDRITZ AG	1,677 \$/acc	28,4%	7,8%	6.323	Machinery-Diversified
29-feb-24	07:00	Anheuser-Busch InBev SAVN	0,782 \$/acc	-0,5%			Beverages
29-feb-24	Bef-mkt	Argenx SE	-1,260 \$/acc	67,3%	9,9%	22.393	Biotechnology
29-feb-24	07:00	Arkema SA	1,693 \$/acc	-44,7%	-2,1%	7.564	Chemicals
29-feb-24	n.d.	ASR Nederland NV	n.d.	-10,9%	0,7%	9.091	Insurance
29-feb-24	Bef-mkt	Atos SE	n.d.	130,3%			Computers
29-feb-24	Bef-mkt	Atresmedia Corp de Medios	0,110 \$/acc	-0,2%	1,9%	827	Media
29-feb-24	Bef-mkt	Beiersdorf AG	1,400 \$/acc	10,6%	3,7%	35.469	Cosmetics/Personal Care
29-feb-24	n.d.	Cellnex Telecom SA	-0,054 \$/acc	16,7%			Engineering&Construction
29-feb-24	Aft-mkt	Cie de Saint-Gobain SA	n.d.	-4,7%	5,3%	35.548	Building Materials
29-feb-24	07:00	Clariant AG	0,171 \$/acc	274,0%	-9,5%	3.731	Chemicals
29-feb-24	Aft-mkt	Corp ACCIONA Energias Reni	0,270 \$/acc	-32,9%	-29,6%	6.513	Energy-Alternate Sources
29-feb-24	07:00	Covestro AG	-0,535 \$/acc	54,3%	-5,1%	9.450	Chemicals
29-feb-24	08:00	CRH PLC	n.d.	-13,0%	n.d.	n.d.	Building Materials
29-feb-24		Distribuidora Internacional c	n.d.		8,5%	743	Food
29-feb-24		Elecnor SA	n.d.	1,1%	-6,6%	1.588	Engineering&Construction
29-feb-24		Elekta AB	0,992 \$/acc	35,4%	-9,6%	28.537	Healthcare-Products
29-feb-24		Ence Energia y Celulosa SA	-0,053 \$/acc	-113,8%	-1,7%	686	Forest Products&Paper
29-feb-24		Erste Group Bank AG	1,490 \$/acc	34,2%	7,2%	16.921	Banks
29-feb-24		Fluidra SA	-0,024 \$/acc	26,5%	5,9%	3.837	Environmental Control
29-feb-24		Frontline PLC	0,483 \$/acc	74,7%	18,7%	53.630	Transportation
29-feb-24		Fugro NV	n.d.	85,9%	6,5%	2.097	Oil&Gas Services
29-feb-24		Grifols SA	0,178 \$/acc	52,3%	-25,6%	7.054	Pharmaceuticals
29-feb-24		Howden Joinery Group PLC	n.d.	-29,3%	-1,4%	4.400	Home Furnishings
29-feb-24		Inmobiliaria Colonial Socimi !	0,080 \$/acc	4,7%	-21,8%	2.763	REITS
29-feb-24		International Consolidated A	0,040 \$/acc	719,6%	-1,5%	7.510	Airlines
29-feb-24		International Consolidated A	0,040 \$/acc	719,6%	0,2%	8.786	Airlines
29-feb-24		KION Group AG	0,876 \$/acc	290,9%	9,2%	5.538	Machinery-Diversified
29-feb-24		Laboratorio Reig Jofre SA	n.d.	103,9%	4,0%	186	Pharmaceuticals
29-feb-24		Lar Espana Real Estate Socir	n.d.	25,1%	2,9%	530	REITS
29-feb-24		Leonardo SpA	0,720 \$/acc	-23,3%	27,2%	10.985	Aerospace/Defense
29-feb-24		London Stock Exchange Gro	n.d.	3,5%	-3,8%	48.287	Diversified Finan Serv
29-feb-24		Man Group PLC/Jersey	n.d.	-56,5%	2,8%	2.874	Diversified Finan Serv
29-feb-24		MTU Aero Engines AG	3,046 \$/acc	23,6%	10,4%	11.599	Aerospace/Defense

Principales compañías europeas que presentan resultados esta semana

Fecha	Hora	Compañía	BPAe	BPA % a/a	% año	Mkt. Cap.	Sector
28-feb-24	Bef-mkt	Worldline SA/France	n.d.	0,5%	-25,9%	3.284	Commercial Services
29-feb-24	Aft-mkt	Acerinox SA	0,214 \$/acc	-46,0%	-3,7%	2.558	Iron/Steel
29-feb-24	Bef-mkt	Ackermans & van Haaren NV	n.d.	-42,6%	-1,0%	5.266	Engineering&Construction
29-feb-24	Aft-mkt	ACS Actividades de Construc	0,585 \$/acc	9,5%	-7,5%	10.337	Engineering&Construction
29-feb-24	Bef-mkt	Adecco Group AG	0,825 \$/acc	-13,2%	-9,6%	6.284	Commercial Services
29-feb-24	n.d.	Adevinta ASA	0,046 \$/acc	910,0%	0,4%	138.174	Internet
29-feb-24	Bef-mkt	Air France-KLM	-0,500 \$/acc	-6,8%	-17,1%	2.960	Airlines
29-feb-24	n.d.	Allfunds Group Plc	n.d.	-7,8%	-2,4%	3.888	Diversified Finan Serv
29-feb-24	07:30	ANDRITZ AG	1,677 \$/acc	28,4%	7,8%	6.323	Machinery-Diversified
29-feb-24	07:00	Anheuser-Busch InBev SAVN	0,782 \$/acc	-0,5%			Beverages
29-feb-24	Bef-mkt	Argenx SE	-1,260 \$/acc	67,3%	9,9%	22.393	Biotechnology
29-feb-24	07:00	Arkema SA	1,693 \$/acc	-44,7%	-2,1%	7.564	Chemicals
29-feb-24	n.d.	ASR Nederland NV	n.d.	-10,9%	0,7%	9.091	Insurance
29-feb-24	Bef-mkt	Atos SE	n.d.	130,3%			Computers
29-feb-24	Bef-mkt	Atresmedia Corp de Medios	0,110 \$/acc	-0,2%	1,9%	827	Media
29-feb-24	Bef-mkt	Beiersdorf AG	1,400 \$/acc	10,6%	3,7%	35.469	Cosmetics/Personal Care
29-feb-24	n.d.	Cellnex Telecom SA	-0,054 \$/acc	16,7%			Engineering&Construction
29-feb-24	Aft-mkt	Cie de Saint-Gobain SA	n.d.	-4,7%	5,3%	35.548	Building Materials
29-feb-24	07:00	Clariant AG	0,171 \$/acc	274,0%	-9,5%	3.731	Chemicals
29-feb-24	Aft-mkt	Corp ACCIONA Energias Reni	0,270 \$/acc	-32,9%	-29,6%	6.513	Energy-Alternate Sources
29-feb-24	07:00	Covestro AG	-0,535 \$/acc	54,3%	-5,1%	9.450	Chemicals
29-feb-24	08:00	CRH PLC	n.d.	-13,0%	n.d.	n.d.	Building Materials
29-feb-24		Distribuidora Internacional c	n.d.		8,5%	743	Food
29-feb-24		Elecnor SA	n.d.	1,1%	-6,6%	1.588	Engineering&Construction
29-feb-24		Elekta AB	0,992 \$/acc	35,4%	-9,6%	28.537	Healthcare-Products
29-feb-24		Ence Energia y Celulosa SA	-0,053 \$/acc	-113,8%	-1,7%	686	Forest Products&Paper
29-feb-24		Erste Group Bank AG	1,490 \$/acc	34,2%	7,2%	16.921	Banks
29-feb-24		Fluidra SA	-0,024 \$/acc	26,5%	5,9%	3.837	Environmental Control
29-feb-24		Frontline PLC	0,483 \$/acc	74,7%	18,7%	53.630	Transportation
29-feb-24		Fugro NV	n.d.	85,9%	6,5%	2.097	Oil&Gas Services
29-feb-24		Grifols SA	0,178 \$/acc	52,3%	-25,6%	7.054	Pharmaceuticals
29-feb-24		Howden Joinery Group PLC	n.d.	-29,3%	-1,4%	4.400	Home Furnishings
29-feb-24		Inmobiliaria Colonial Socimi !	0,080 \$/acc	4,7%	-21,8%	2.763	REITS
29-feb-24		International Consolidated A	0,040 \$/acc	719,6%	-1,5%	7.510	Airlines
29-feb-24		International Consolidated A	0,040 \$/acc	719,6%	0,2%	8.786	Airlines
29-feb-24		KION Group AG	0,876 \$/acc	290,9%	9,2%	5.538	Machinery-Diversified
29-feb-24		Laboratorio Reig Jofre SA	n.d.	103,9%	4,0%	186	Pharmaceuticals
29-feb-24		Lar Espana Real Estate Socir	n.d.	25,1%	2,9%	530	REITS
29-feb-24		Leonardo SpA	0,720 \$/acc	-23,3%	27,2%	10.985	Aerospace/Defense
29-feb-24		London Stock Exchange Gro	n.d.	3,5%	-3,8%	48.287	Diversified Finan Serv
29-feb-24		Man Group PLC/Jersey	n.d.	-56,5%	2,8%	2.874	Diversified Finan Serv
29-feb-24		MTU Aero Engines AG	3,046 \$/acc	23,6%	10,4%	11.599	Aerospace/Defense

Todos nuestros informes disponibles en: <https://www.bankinter.com/broker/analisis/actualidad>
<https://www.bankinter.com/broker/analisis/informes>
<https://www.bankinter.com/broker/analisis/videos>

Avda. de Bruselas, 14
28108 Alcobendas, Madrid

Principales compañías americanas que presentan resultados esta semana

Fecha	Hora	Compañía	BPAe	BPA % a/a	% año	Mkt. Cap.	Sector
29-feb-24	07:00	NN Group NV	n.d.	n.s	5,2%	10.719	Insurance
29-feb-24	n.d.	Nueva Expresion Textil SA	n.d.	n.s	-16,6%	109	Textiles
29-feb-24	Bef-mkt	Obrascon Huarte Lain SA	n.d.	100,0%	-15,9%	223	Engineering&Constructi
29-feb-24	n.d.	Ocado Group PLC	n.d.	27,4%	-30,3%	4.323	Food
29-feb-24	Bef-mkt	Poste Italiane SpA	0,293 \$/acc	25,3%	0,2%	13.453	Transportation
29-feb-24	Bef-mkt	Prosegur Cash SA	0,010 \$/acc	-16,1%	-11,3%	708	Commercial Services
29-feb-24	Bef-mkt	Prosegur Cia de Seguridad S	0,040 \$/acc	2,3%	0,5%	964	Commercial Services
29-feb-24	n.d.	Prysmian SpA	0,475 \$/acc	27,1%	9,9%	12.508	Electrical Compo&Equip
29-feb-24	Bef-mkt	Sacyr SA	n.d.	48,4%	-2,3%	2.124	Engineering&Constructi
29-feb-24	Bef-mkt	SBM Offshore NV	n.d.	206,2%	2,2%	2.298	Oil&Gas Services
29-feb-24	Bef-mkt	Schroders PLC	n.d.	-10,9%	-7,5%	6.408	Diversified Finan Serv
29-feb-24	n.d.	SES SA	0,190 \$/acc	220,6%	1,3%	2.692	Telecommunications
29-feb-24	n.d.	SimCorp A/S	0,380 \$/acc	-4,6%	n.d.	n.d.	Software
29-feb-24	Bef-mkt	Spectris PLC	n.d.	23,1%	-2,2%	3.733	Electronics
29-feb-24	08:00	Subsea 7 SA	0,166 \$/acc	32,1%	-4,4%	43.103	Oil&Gas Services
29-feb-24	Bef-mkt	Tecnicas Reunidas SA	0,330 \$/acc	261,5%	-8,2%	616	Engineering&Constructi
29-feb-24	Bef-mkt	Tubacex SA	n.d.	98,2%	0,9%	447	Metal Fabricate/Hardwa
29-feb-24	Aft-mkt	Valeo SE	-1,260 \$/acc	16,7%	-22,1%	2.651	Auto Parts&Equipment
29-feb-24	07:30	Veolia Environnement SA	0,440 \$/acc	-2,0%	5,7%	21.900	Water
29-feb-24	08:00	Vidrala SA	n.d.	48,2%	-0,7%	3.004	Packaging&Containers
29-feb-24	Bef-mkt	Weir Group PLC/The	n.d.	17,9%	-1,3%	4.835	Machinery-Constr&Mini
01-mar-24	07:00	Aegon Ltd	0,170 \$/acc	-24,9%	2,9%	9.852	Insurance
01-mar-24	06:00	Bucher Industries AG	n.d.	n.d.	6,9%	3.868	Machinery-Diversified
01-mar-24	n.d.	Chr Hansen Holding A/S	0,467 \$/acc	26,1%	-2,9%	72.466	Chemicals
01-mar-24	Bef-mkt	Corbion NV	n.d.	-23,3%	-6,0%	1.079	Food
01-mar-24	n.d.	Credit Suisse Group AG	-0,124 \$/acc	-47,4%	n.d.	n.d.	Banks
01-mar-24	07:30	Daimler Truck Holding AG	1,133 \$/acc	36,3%	7,8%	30.178	Auto Manufacturers
01-mar-24	n.d.	EDP - Energias de Portugal S	0,044 \$/acc	41,9%	-18,3%	15.577	Electric
01-mar-24	Bef-mkt	Fomento de Construcciones	n.d.	26,8%	-13,9%	5.469	Engineering&Constructi
01-mar-24	n.d.	Getlink SE	n.d.	21,5%	-5,8%	8.586	Transportation
01-mar-24	07:00	IMCD NV	1,350 \$/acc	-14,6%	-9,1%	8.161	Distribution/Wholesale
01-mar-24	Bef-mkt	IMI PLC	n.d.	9,6%	4,9%	4.620	Machinery-Diversified
01-mar-24	Bef-mkt	Kuehne + Nagel Internation.	2,422 \$/acc	-45,8%	-0,7%	34.765	Transportation
01-mar-24	n.d.	Oryzon Genomics SA	-0,030 \$/acc	5,5%	-1,0%	116	Biotechnology
01-mar-24	n.d.	Pearson PLC	n.d.	12,2%	-1,1%	6.562	Media
01-mar-24	06:00	Rightmove PLC	n.d.	3,8%	-2,5%	4.499	Internet
01-mar-24	n.d.	Siemens Gamesa Renewabl	n.d.	84,3%	n.d.	n.d.	Energy-Alternate Source
01-mar-24	n.d.	Tritax Big Box REIT PLC	n.d.	-1,4%	-11,2%	2.854	REITS

Principales compañías europeas que presentan resultados esta semana

Fecha	Hora	Compañía	BPAe	BPA % a/a	% año	Mkt. Cap.	Sector
29-feb-24	07:00	NN Group NV	n.d.	n.s	5,2%	10.719	Insurance
29-feb-24	n.d.	Nueva Expresion Textil SA	n.d.	n.s	-16,6%	109	Textiles
29-feb-24	Bef-mkt	Obrascon Huarte Lain SA	n.d.	100,0%	-15,9%	223	Engineering&Constructi
29-feb-24	n.d.	Ocado Group PLC	n.d.	27,4%	-30,3%	4.323	Food
29-feb-24	Bef-mkt	Poste Italiane SpA	0,293 \$/acc	25,3%	0,2%	13.453	Transportation
29-feb-24	Bef-mkt	Prosegur Cash SA	0,010 \$/acc	-16,1%	-11,3%	708	Commercial Services
29-feb-24	Bef-mkt	Prosegur Cia de Seguridad S	0,040 \$/acc	2,3%	0,5%	964	Commercial Services
29-feb-24	n.d.	Prysmian SpA	0,475 \$/acc	27,1%	9,9%	12.508	Electrical Compo&Equip
29-feb-24	Bef-mkt	Sacyr SA	n.d.	48,4%	-2,3%	2.124	Engineering&Constructi
29-feb-24	Bef-mkt	SBM Offshore NV	n.d.	206,2%	2,2%	2.298	Oil&Gas Services
29-feb-24	Bef-mkt	Schroders PLC	n.d.	-10,9%	-7,5%	6.408	Diversified Finan Serv
29-feb-24	n.d.	SES SA	0,190 \$/acc	220,6%	1,3%	2.692	Telecommunications
29-feb-24	n.d.	SimCorp A/S	0,380 \$/acc	-4,6%	n.d.	n.d.	Software
29-feb-24	Bef-mkt	Spectris PLC	n.d.	23,1%	-2,2%	3.733	Electronics
29-feb-24	08:00	Subsea 7 SA	0,166 \$/acc	32,1%	-4,4%	43.103	Oil&Gas Services
29-feb-24	Bef-mkt	Tecnicas Reunidas SA	0,330 \$/acc	261,5%	-8,2%	616	Engineering&Constructi
29-feb-24	Bef-mkt	Tubacex SA	n.d.	98,2%	0,9%	447	Metal Fabricate/Hardwa
29-feb-24	Aft-mkt	Valeo SE	-1,260 \$/acc	16,7%	-22,1%	2.651	Auto Parts&Equipment
29-feb-24	07:30	Veolia Environnement SA	0,440 \$/acc	-2,0%	5,7%	21.900	Water
29-feb-24	08:00	Vidrala SA	n.d.	48,2%	-0,7%	3.004	Packaging&Containers
29-feb-24	Bef-mkt	Weir Group PLC/The	n.d.	17,9%	-1,3%	4.835	Machinery-Constr&Mini
01-mar-24	07:00	Aegon Ltd	0,170 \$/acc	-24,9%	2,9%	9.852	Insurance
01-mar-24	06:00	Bucher Industries AG	n.d.	n.d.	6,9%	3.868	Machinery-Diversified
01-mar-24	n.d.	Chr Hansen Holding A/S	0,467 \$/acc	26,1%	-2,9%	72.466	Chemicals
01-mar-24	Bef-mkt	Corbion NV	n.d.	-23,3%	-6,0%	1.079	Food
01-mar-24	n.d.	Credit Suisse Group AG	-0,124 \$/acc	-47,4%	n.d.	n.d.	Banks
01-mar-24	07:30	Daimler Truck Holding AG	1,133 \$/acc	36,3%	7,8%	30.178	Auto Manufacturers
01-mar-24	n.d.	EDP - Energias de Portugal S	0,044 \$/acc	41,9%	-18,3%	15.577	Electric
01-mar-24	Bef-mkt	Fomento de Construcciones	n.d.	26,8%	-13,9%	5.469	Engineering&Constructi
01-mar-24	n.d.	Getlink SE	n.d.	21,5%	-5,8%	8.586	Transportation
01-mar-24	07:00	IMCD NV	1,350 \$/acc	-14,6%	-9,1%	8.161	Distribution/Wholesale
01-mar-24	Bef-mkt	IMI PLC	n.d.	9,6%	4,9%	4.620	Machinery-Diversified
01-mar-24	Bef-mkt	Kuehne + Nagel Internation.	2,422 \$/acc	-45,8%	-0,7%	34.765	Transportation
01-mar-24	n.d.	Oryzon Genomics SA	-0,030 \$/acc	5,5%	-1,0%	116	Biotechnology
01-mar-24	n.d.	Pearson PLC	n.d.	12,2%	-1,1%	6.562	Media
01-mar-24	06:00	Rightmove PLC	n.d.	3,8%	-2,5%	4.499	Internet
01-mar-24	n.d.	Siemens Gamesa Renewabl	n.d.	84,3%	n.d.	n.d.	Energy-Alternate Source
01-mar-24	n.d.	Tritax Big Box REIT PLC	n.d.	-1,4%	-11,2%	2.854	REITS

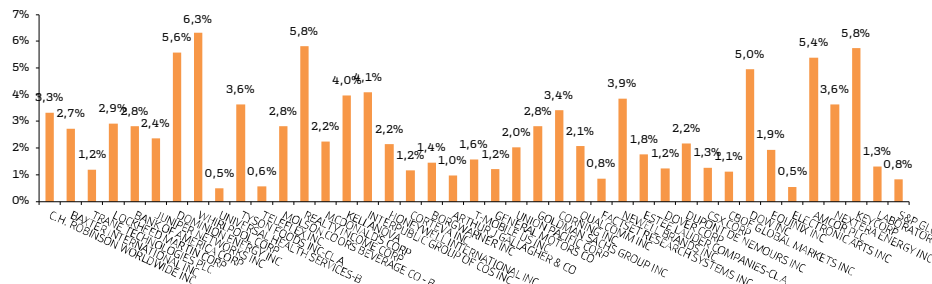
Principales compañías americanas que reparten dividendos esta semana

Ex-Divid	Pago	Compañía	Tipo dvdo.	Importe	Rtb.Div.	Mercado	Sector
26-feb-24	12-mar-24	S&P GLOBAL INC	Regular Cash	0,91 USD	0,83%	New York	Commercial Services
26-feb-24	13-mar-24	LABORATORY CRP OF AMER HLDGS	Regular Cash	0,72 USD	1,31%	New York	Healthcare-Services
26-feb-24	15-mar-24	KEYCORP	Regular Cash	0,21 USD	5,75%	New York	Banks
26-feb-24	15-mar-24	NEXTERA ENERGY INC	Regular Cash	0,52 USD	3,63%	New York	Electric
27-feb-24	19-mar-24	AMCOR PLC	Regular Cash	0,13 USD	5,39%	New York	Packaging&Containers
27-feb-24	20-mar-24	ELECTRONIC ARTS INC	Regular Cash	0,19 USD	0,53%	NASDAQ GS	Software
27-feb-24	20-mar-24	EQUINIX INC	Regular Cash	4,26 USD	1,93%	NASDAQ GS	REITS
28-feb-24	08-mar-24	DOW INC	Regular Cash	0,70 USD	4,97%	New York	Chemicals
28-feb-24	15-mar-24	CBOE GLOBAL MARKETS INC	Regular Cash	0,55 USD	1,12%	Cboe BZX	Diversified Finan Serv
28-feb-24	15-mar-24	CSX CORP	Regular Cash	0,120 USD	1,25%	NASDAQ GS	Transportation
28-feb-24	15-mar-24	DUPONT DE NEMOURS INC	Regular Cash	0,380 USD	2,17%	New York	Chemicals
28-feb-24	15-mar-24	DOVER CORP	Regular Cash	0,510 USD	1,24%	New York	Machinery-Diversified
28-feb-24	15-mar-24	ESTEE LAUDER COMPANIES-CL A	Regular Cash	0,660 USD	1,76%	New York	Cosmetics/Personal Care
28-feb-24	15-mar-24	NEWELL BRANDS INC	Regular Cash	0,070 USD	3,86%	NASDAQ GS	Housewares
28-feb-24	21-mar-24	FACTSET RESEARCH SYSTEMS INC	Regular Cash	0,980 USD	0,85%	New York	Media
28-feb-24	21-mar-24	QUALCOMM INC	Regular Cash	0,800 USD	2,07%	NASDAQ GS	Semiconductors
28-feb-24	28-mar-24	CORNING INC	Regular Cash	0,280 USD	3,43%	New York	Telecommunications
28-feb-24	28-mar-24	GOLDMAN SACHS GROUP INC	Regular Cash	2,750 USD	2,81%	New York	Banks
28-feb-24	29-mar-24	UNION PACIFIC CORP	Regular Cash	1,300 USD	2,02%	New York	Transportation
29-feb-24	14-mar-24	GENERAL MOTORS CO	Regular Cash	0,120 USD	1,21%	New York	Auto Manufacturers
29-feb-24	14-mar-24	T-MOBILE US INC	Regular Cash	0,650 USD	1,58%	NASDAQ GS	Telecommunications
29-feb-24	15-mar-24	ARTHUR J GALLAGHER & CO	Regular Cash	0,600 USD	0,98%	New York	Insurance
29-feb-24	15-mar-24	BORGWARNER INC	Regular Cash	0,110 USD	1,45%	New York	Auto Parts&Equipment
29-feb-24	15-mar-24	CORTEVA INC	Regular Cash	0,160 USD	1,17%	New York	Biotechnology
29-feb-24	15-mar-24	HONEYWELL INTERNATIONAL INC	Regular Cash	1,080 USD	2,15%	NASDAQ GS	Electronics
29-feb-24	15-mar-24	INTERPUBLIC GROUP OF COS INC	Regular Cash	0,330 USD	4,09%	New York	Advertising
29-feb-24	15-mar-24	KELLANOVA	Regular Cash	0,560 USD	3,97%	New York	Food
29-feb-24	15-mar-24	MCDONALD'S CORP	Regular Cash	1,670 USD	2,24%	New York	Retail
29-feb-24	15-mar-24	REALTY INCOME CORP	Regular Cash	0,257 USD	5,81%	New York	REITS
29-feb-24	15-mar-24	MOLSON COORS BEVERAGE CO - B	Regular Cash	0,440 USD	2,82%	New York	Beverages
29-feb-24	15-mar-24	TELEFLEX INC	Regular Cash	0,340 USD	0,57%	New York	Healthcare-Products
29-feb-24	15-mar-24	TYSON FOODS INC-CL A	Regular Cash	0,490 USD	3,64%	New York	Food
29-feb-24	15-mar-24	UNIVERSAL HEALTH SERVICES-B	Regular Cash	0,200 USD	0,49%	New York	Healthcare-Services
29-feb-24	15-mar-24	WHIRLPOOL CORP	Regular Cash	1,750 USD	6,33%	New York	Home Furnishings
29-feb-24	20-mar-24	DOMINION ENERGY INC	Regular Cash	0,668 USD	5,58%	New York	Electric
29-feb-24	22-mar-24	JUNIPER NETWORKS INC	Regular Cash	0,220 USD	2,37%	New York	Telecommunications
29-feb-24	29-mar-24	BANK OF AMERICA CORP	Regular Cash	0,240 USD	2,83%	New York	Banks
29-feb-24	29-mar-24	LOCKHEED MARTIN CORP	Regular Cash	3,150 USD	2,92%	New York	Aerospace/Defense
29-feb-24	29-mar-24	TRANE TECHNOLOGIES PLC	Regular Cash	0,840 USD	1,19%	New York	Building Materials
29-feb-24	01-abr-24	BAXTER INTERNATIONAL INC	Regular Cash	0,290 USD	2,73%	New York	Healthcare-Products
29-feb-24	01-abr-24	C. H. ROBINSON WORLDWIDE INC	Regular Cash	0,610 USD	3,33%	NASDAQ GS	Transportation

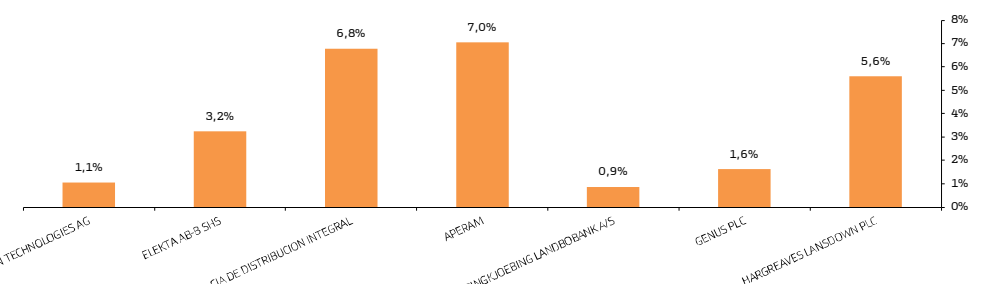
Principales compañías europeas que reparten dividendos esta semana

Ex-Divid	Pago	Compañía	Tipo dvdo.	Importe	Rtb.Div.	Mercado	Sector
26-feb-24	28-feb-24	INFINEON TECHNOLOGIES AG	Regular Cash	0,35 EUR	1,06%	Xetra	Semiconductors
26-feb-24	01-mar-24	ELEKTA AB-B SHS	Regular Cash	1,20 SEK	3,24%	Stockholm	Healthcare-Products
27-feb-24	29-feb-24	CIA DE DISTRIBUCION INTEGRAL	Final	1,36 EUR	6,78%	Soc.BolSIBE	Transportation
27-feb-24	21-mar-24	APERAM	Regular Cash	0,50 EUR	7,04%	EN Amsterdam	Iron/Steel
29-feb-24	04-mar-24	RINGKJOEBING LANDBOBANK /	Regular Cash	10,00 DKK	0,86%	Copenhagen	Banks
29-feb-24	28-mar-24	GENUS PLC	Interim	10,30 GBP	1,63%	London	Agriculture
29-feb-24	28-mar-24	HARGREAVES LANSDOWN PLC	Interim	13,20 GBP	5,61%	London	Diversified Finan Serv
29-feb-24	03-abr-24	BARCLAYS PLC	Final	5,30 GBP	4,89%	London	Banks
29-feb-24	08-abr-24	LONDONMETRIC PROPERTY PL	Interim	2,40 GBP	5,20%	London	REITS
29-feb-24	09-abr-24	HAYS PLC	Interim	0,95 GBP	3,16%	London	Commercial Services
29-feb-24	17-abr-24	DIAGEO PLC	Interim	0,41 USD	2,72%	London	Beverages
01-mar-24	11-mar-24	KONE OYJ-B	Regular Cash	1,750 EUR	3,75%	Helsinki	Machinery-Diversified
01-mar-24	n.d.	NETCOMPANY GROUP AS	Omitted	n.d. DKK	n.d.	Copenhagen	Computers

Rentabilidad por dividendo de las comp. americanas con dividendos esta semana



Rentabilidad por dividendo de las comp. europeas con dividendos esta semana



Todos nuestros informes disponibles en:

<https://www.bankinter.com/broker/analisis/informes>

<https://www.bankinter.com/broker/analisis/actualidad>

<https://www.bankinter.com/broker/analisis/actualidad>

Avda. de Bruselas, 14
28108 Alcobendas, Madrid

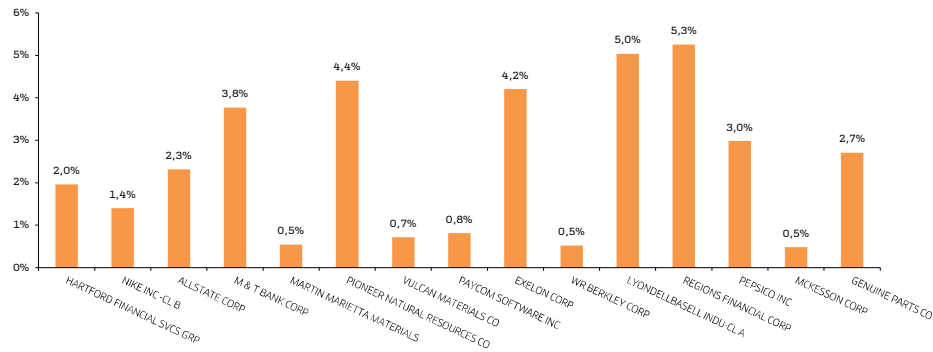
Principales compañías americanas que reparten dividendos esta semana

Ex-Divid 1	Pago 2	Compañía	Tipo dvdo.	Importe	Rtb.Div.	Mercado	Sector
29-feb-24	01-abr-24	GENUINE PARTS CO	Regular Cash	1,000	USD 2,70%	New York	Retail
29-feb-24	01-abr-24	MCKESSON CORP	Regular Cash	0,620	USD 0,48%	New York	Pharmaceuticals
29-feb-24	01-abr-24	PEPSICO INC	Regular Cash	1,265	USD 2,98%	NASDAQ GS	Beverages
29-feb-24	01-abr-24	REGIONS FINANCIAL CORP	Regular Cash	0,240	USD 5,25%	New York	Banks
01-mar-24	11-mar-24	LYONDELLBASELL INDU-CLA	Regular Cash	1,250	USD 5,04%	New York	Chemicals
01-mar-24	13-mar-24	WR BERKLEY CORP	Regular Cash	0,110	USD 0,52%	New York	Insurance
01-mar-24	15-mar-24	EXELON CORP	Regular Cash	0,380	USD 4,21%	NASDAQ GS	Electric
01-mar-24	18-mar-24	PAYCOM SOFTWARE INC	Regular Cash	0,375	USD 0,81%	New York	Software
01-mar-24	18-mar-24	VULCAN MATERIALS CO	Regular Cash	0,460	USD 0,72%	New York	Building Materials
01-mar-24	22-mar-24	PIONEER NATURAL RESOURCES	Regular Cash	2,560	USD 4,41%	New York	Oil&Gas
01-mar-24	28-mar-24	MARTIN MARIETTA MATERIALS	Regular Cash	0,740	USD 0,54%	New York	Building Materials
01-mar-24	29-mar-24	M & T BANK CORP	Regular Cash	1,300	USD 3,77%	New York	Banks
01-mar-24	01-abr-24	ALLSTATE CORP	Regular Cash	0,920	USD 2,31%	New York	Insurance
01-mar-24	01-abr-24	NIKE INC -CL B	Regular Cash	0,370	USD 1,40%	New York	Apparel
01-mar-24	02-abr-24	HARTFORD FINANCIAL SVCS GRF	Regular Cash	0,470	USD 1,96%	New York	Insurance

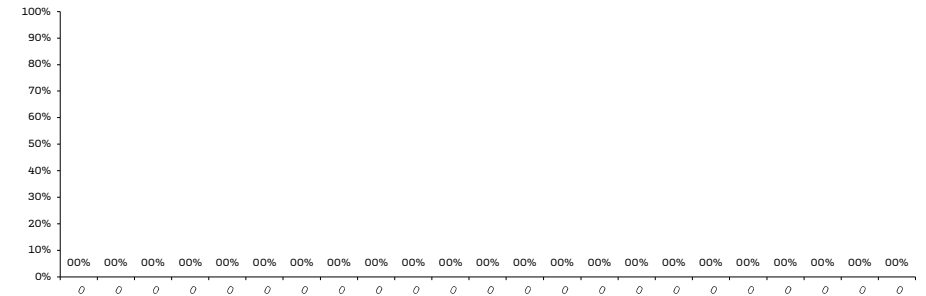
Principales compañías europeas que reparten dividendos esta semana

Ex-Divid	Pago	Compañía	Tipo dvdo.	Importe	Rtb.Div.	Mercado	Sector
----------	------	----------	------------	---------	----------	---------	--------

Rentabilidad por dividendo de las comp. americanas con dividendos esta semana



Rentabilidad por dividendo de las comp. europeas con dividendos esta semana



Calendario de acontecimientos relevantes 2024

MARZO 2024

7	Reunión BCE
7	Reunión CAT: Revisión Trimestral Ibex-35
10	Elecciones Portugal
11	Eurogrupo
15	Cuádruple Hora Bruja
17	Elecciones Rusia
18/19	Reunión BoJ
19/20	Reunión Fed (Estimaciones Macro)
21	Reunión BoE y SNB
21/22	Consejo Europeo
29	Festivo España (Viernes Santo)

ABRIL 2024

n.d.	Inicio Elecciones India (fecha pendiente)
4/6	Festivo China
10	Elecciones Parlamento Corea del Sur
11	Reunión BCE
11	Eurogrupo
25/26	Reunión BoJ

MAYO 2024

30/1	Reunión Fed
1/5	Festivo China
1	Festivo España (Día del Trabajo)
9	Reunión BoE
13	Eurogrupo
27	Festivo EE.UU. (<i>Memorial Day</i>)

n.d. Final Elecciones India (fecha pendiente)

JUNIO 2024

1	Reunión de la OPEP
2	Elecciones Méjico
6	Reunión BCE
6/9	Elecciones Parlamento Europeo
8/10	Festivo China
11/12	Reunión Fed (Estimaciones Macro)
13/14	Reunión BoJ
13/15	Cumbre G7
19	Festivo EE.UU. (Día de la Emancipación)
20	Reunión BoE y SNB
20	Eurogrupo
21	Cuádruple Hora Bruja
27/28	Consejo Europeo

JULIO 2024

1	Hungría asume Presidencia Consejo UE
4	Festivo EE.UU. (Día de la Independencia)
9/11	Cumbre OTAN
15/18	Convención Nacional Partido Republicano EE.UU.
18	Reunión BCE
30/31	Reuniones Fed y BoJ

AGOSTO 2024

1	Reunión BoE
---	-------------

15	Festivo España (Asunción de la Virgen)
19/22	Convención Nacional Partido Demócrata EE.UU.

SEPTIEMBRE 2024

2	Festivo EE.UU. (Día del Trabajo)
12	Reunión BCE
15/17	Festivo China
17/18	Reunión Fed (Estimaciones Macro)
19	Reunión BoE
19/20	Reunión BoJ
20	Cuádruple Hora Bruja
26	Reunión SNB

OCTUBRE 2024

1/7	Festivo China (Día Nacional)
12	Festivo España (Día de la Hispanidad)
13	Elecciones Venezuela
14	Festivo EE.UU. (<i>Columbus Day</i>)
17	Reunión BCE
25/27	Reunión Anual Banco Mundial y FMI
30/31	Reunión BoJ

NOVIEMBRE 2024

1	Festivo España (Día de Todos los Santos)
5	Elecciones Presidenciales EE.UU.
6/7	Reunión Fed
7	Reunión BoE
11	Día del Soltero (China)
11	Festivo EE.UU. (Día del Veterano)

Todos nuestros informes disponibles en: <https://www.bankinter.com/broker/analisis/actualidad>

<https://www.bankinter.com/broker/analisis/informes>

<https://www.bankinter.com/broker/analisis/videos>

www.bankinter.com

- 18/19 Cumbre G20
- 28 Festivo EE.UU. (Día de Acción de Gracias)
- 29 *Black Friday*

DICIEMBRE 2024

- 2 *Cyber Monday*
- 6 Festivo España (Día de la Constitución)
- 8 Festivo España (Inmaculada Concepción)
- 12 Reunión BCE y SNB
- 13 Revisión Anual Nasdaq 100
- 17/18 Reunión Fed (Estimaciones Macro)
- 19 Reunión BoE
- 18/19 Reunión BoJ
- 20 Cuádruple Hora Bruja
- 25 Mercados Cerrados. Festivo Navidad

INFORMACIÓN IMPORTANTE. -

- Todos nuestros informes se encuentran disponibles en nuestro website: <https://www.bankinter.com/broker/analisis/informes>
- Las metodologías de valoración más frecuentemente aplicadas en nuestro análisis de compañías son las siguientes (lista no exhaustiva): VAN FCF, Descuento de Dividendos, Neto Patrimonial, ratios comparables, Valor Neto Liquidativo, Warranted Equity Value, PER teórico.
- La identificación de las fuentes de información empleadas más relevantes se ofrece en: https://www.bankinter.com/file_source/broker/estaticos/documentos/fuentes-de-informacion.pdf
- Por favor, consulte importantes advertencias legales en: https://www.bankinter.com/file_source/broker/estaticos/documentos/responsabilidad-legal.pdf

NOTAS DE COMPAÑÍAS RECIENTEMENTE PUBLICADAS. -

Todas nuestras notas de compañías se encuentran disponibles en: [Link a informes de compañías.](#)

EQUIPO DE ANÁLISIS

Ramón Forcada – Director

Eduardo Cabero – Seguros & Medios de Pago

Aránzazu Cortina – Industriales

Juan Tuesta – Construcción, Defensa & Tecnología

Pedro Ribeiro – Químicas & Papel

Rafael Alonso – Bancos

Aránzazu Bueno – Eléctricas

Esther Gutiérrez de la Torre – Autos

Elena Fdez.-Trapiella – Consumo/Lujo & Telecoms.

Carlos Pellicer – Alimentación & Distribución

Pedro Echeguren – Farma & Salud

Pilar Aranda – Petróleo & Aerolíneas

Juan Moreno – Inmobiliarias, Infraestructuras & Hoteles

Jorge Pradilla – Logística & Ciberseguridad

Tel.: 912759421

Temáticas y activos de responsabilidad compartida por todo el equipo:

- Macroeconomía
- Estrategia de Inversión
- Bonos
- Divisas
- Fondos de Inversión y Planes de Pensiones
- ETFs
- Carteras Modelo de Fondos de Inversión y de Renta Variable
- Capital Advisor y Bankinter Roboadvisor