

[Link directo al vídeo de Estrategia de Inversión Semanal](#)

Bolsas: "Los bancos centrales son los protagonistas. Encaminándonos hacia un verano de suaves repliegues."

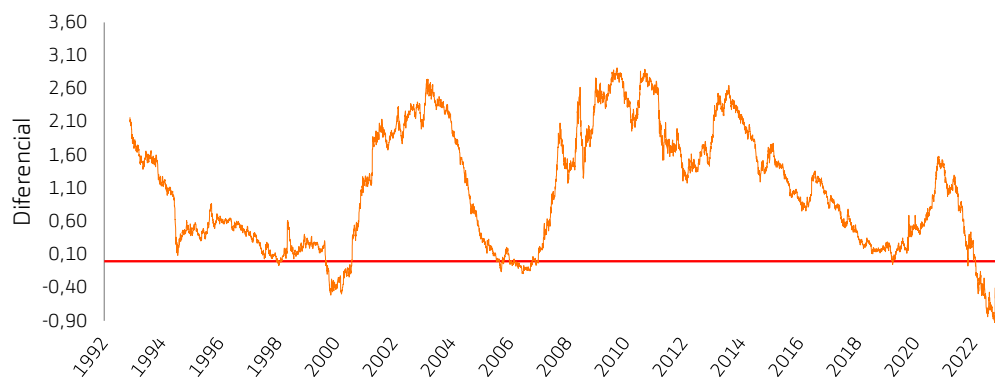
La semana pasada pasada cierra con saldos mixtos en las principales bolsas, mejor EE.UU., especialmente el Nasdaq, que Europa. Una avalancha de resultados con saldo mayoritariamente bueno no conseguía superar cierto nerviosismo hasta conocer el viernes el deflactor del consumo (PCE) en EE.UU. que finalmente retrocedía como esperado. También cierto ruido por el lado del banco regional **First Republic Bank**, que publicaba una caída importante de depósitos, y las negociaciones sobre el **techo de gasto en EE.UU. frenaban las bolsas**. La tecnología se salvaba tras los buenos resultados de algunas grandes tecnológicas como Meta y Microsoft. Nada preocupante tras los generosos saldos acumulados en el año.

Esta semana los protagonistas claros son los bancos centrales. Sus movimientos y dialéctica marcarán la pauta de las próximas semanas. Esperamos que la Fed el miércoles suba sus tipos +25pb hasta el rango +5,00%/5,25% y que ahí se plante hasta ver cómo van calando los +500 pb de subidas que ha aplicado desde marzo 2022. El BCE el jueves, más impredecible, debería subir +25pb, pero podría sorprender con una subida mayor de +50pb. El mercado podría reaccionar a estos movimientos tomando algunos beneficios por aquello de "comprar con el rumor y vender con la noticia", especialmente si el BCE actúa con agresividad. En cualquier caso, completadas o cuasi completadas las subidas de tipos, el mercado puede encaminarse hacia un verano más bien lateral hasta que una mejora en el tono de los resultados empresariales se aviste en el 3T23 y acabe por apagarse el ruido en los bancos regionales americanos, más cercano tras la compra de First Republic por JP Morgan, y se haya solucionado el asunto del techo del gasto en EE.UU. De momento el saldo en el frente empresarial es bueno en un contexto de expectativas que ya descontaban caídas de beneficios en el 1T23. En EE.UU. con 260 compañías publicadas, el 81% bate resultados y el saldo medio es de una caída de BPA de -4,8% frente a -8,2% esperado al comienzo de la temporada. Con fuerte intensidad tanto en el frente macro como empresarial, relevantes también durante la semana serán

1.- BOLSAS									
		Semana	Último	2023		Semana	Último	2023	
Ibex-35	España	-1,9%	Cerrado	+12,3%	Nasdaq 100 USA	+1,8%	13.231	+20,9%	
PSI-20	Portugal	+0,2%	Cerrado	+8,5%	Bovespa Brasil	+0,1%	Cerrado	-4,8%	
EuroStoxx-50	UEM	-1,1%	Cerrado	+14,9%	MEX IPC México	+1,7%	Cerrado	+13,7%	
FTSE100	UK	-0,6%	Cerrado	+5,6%	Nikkei 225 Japón	+1,1%	29.174	+11,8%	
CAC40	Francia	-1,1%	Cerrado	+15,7%	CSI300 China	-0,1%	Cerrado	+4,1%	
MIB 30	Italia	-2,4%	Cerrado	+14,2%	Hang Seng HK	+0,3%	19.961	+0,9%	
DAX	Alemania	+0,3%	Cerrado	+14,4%	Kospi Corea	+0,7%	2.520	+12,7%	
S&P 500	USA	+0,8%	4.168	+8,6%	Sensex India	+0,5%	61.414	+0,9%	
2.- BONOS 10A (TIR)									
		21-abr.	28-abr.	30-12-22	3.- DIVISAS				
Bund		2,48%	2,31%	2,57%	USD	Dólar	1,099	1,102	1,071
Bono español 10A		3,52%	3,36%	3,65%	JPY	Yen	147,4	150,1	140,4
Bono italiano 10A		4,35%	4,17%	4,70%	GBP	Libra	0,884	0,877	0,885
Bono portugués 10A		3,30%	3,13%	3,58%	CHF	Fr. Suizo	0,981	0,985	0,990
T-Note		3,57%	3,43%	3,88%	CNH/\$	(yuan offshore)	6,899	6,927	6,922
Bono japonés 10A		0,47%	0,39%	0,41%	CNY/\$	(yuan onshore)	6,892	6,918	6,899
Euribor 3m		3,261%	3,265%	2,132%	Euribor 12m		3,854%	3,880%	3,291%
4.- MAT. PRIMAS									
		Semana	28-abr.	30-12-22	6.- CRIPTOMONEDAS				
Fut. Brent (Petróleo UE)		-2,6%	79,5	85,9	Oro		+0,3%	1.990	1.824
Fut. WTI (Petróleo US)		-1,4%	76,8	78,4	Plata		-0,1%	25,1	24
5.- VOLATILIDAD									
		21-abr.	28-abr.	30-12-22					
VIX (del S&P500)		16,8	15,8	21,7	BTC/\$	Bitcoin	+7,6%	29.355	16.579
V2X (del EuroStoxx-50)		17,1	17,4	20,9	ETH/\$	Ethereum	+3,2%	1.897	1.198

Fuente: Bloomberg y Elaboración Bankinter

Spread bonos 2-10 años americanos



el IPC de la Eurozona el martes, y los **datos de empleo americanos martes** (Vacantes de empleo JOLTS) y **viernes** (Creación de Empleo No Agrícola, Tasa de Paro y Salarios/hora). El IPC europeo resultará testarudo y el empleo americano debería moverse en la dirección esperada, aunque quizá no con la suficiente determinación como para disuadir al mercado de un **suave repliegue**.

LO MÁS IMPORTANTE DE ESTA SEMANA

Día/hora	País	Indicador	Mes	Tasa	Esperado	Previo
M; 11:00	UEM	IPC	Abril	a/a	6,9%	+6,9%
M; 11:00	UEM	IPC Subyacente	Abril	a/a	5,6%	+5,7%
M; 16:00	EEUU	Vacantes de Empleo (JOLTS)	Marzo	'000	9.736k	9.931k
M; 16:00	EEUU	Pedidos a Fábrica	Marzo	m/m	+1,3%	-0,7%

Publican: DuPont, Pfizer, Logitech, Marriott, Ford, HSBC, AMD, BP

X; 11:00	UEM	Tasa de Paro	Marzo	%s/p.a.	6,6%	6,6%
X; 14:15	EEUU	Encuesta Empleo Privado ADP	Abril	'000	150k	145k
X; 16:00	EEUU	ISM Servicios	Abril	Índice	51,8	51,2

X; 20:00 EEUU Decisión Tipos Fed. Subir +25p.b. hasta 5,00%/5,25%

Publican: E. Lauder, Enel, Unicredit, QUALCOMM, BNP, Airbus, Porsche, D. Post

J; 03:45	CHI	PMI Manufacturero Caixin	Abril	Índice	50,0	50,0
J; 10:00	NOR	Decisión Tipos Norges Bank (b.c.). Subir +25p.b. hasta 3,25%				
J; 11:00	UEM	Precios Industriales	Marzo	a/a	+5,9%	+13,2%
J; 14:15	UEM	Decisión Tipos BCE: Subir +25p.b. hasta 3,25%/3,75%				
J; 14:30	EEUU	Balanza Comercial	Marzo	M\$	-63.100	-70.500
J; 14:30	EEUU	Productividad No Agrícola	1T'23	t/t	-2,0%	+1,7%
J; 14:30	EEUU	Costes Laborales Unitarios	1T'23	t/t	+5,5%	+3,2%

Publican: VW, Rheinmetall, Apple, Infineon, Moderna, Ferrari, Maersk, Fortinet, BMW

V; 03:45	CHI	PMI Servicios Caixin	Abril	Índice	57,2	57,8
V; 11:00	UEM	Ventas Minoristas	Marzo	a/a	-3,3%	-3,0%
V; 14:30	EEUU	Creación Empleo No Agrícola	Abril	'000	180k	236k
V; 14:30	EEUU	Tasa de Paro	Abril	%s/p.a.	3,6%	3,5%
V; 14:30	EEUU	Ganancias Medias/Hora	Abril	a/a	+4,2%	+4,2%

V; s/h Revisión rating Suiza por Fitch (AAA =) y Noruega por Moody's (Aaa =)

Publican: CaixaBank, Intesa, IAG, Adidas, Logista, EDP, Galp, Warner Bros

Bonos: "Llega la hora de la verdad."

La macro juega a favor de la Fed "frenar la Inflación sin recesión". El PIB de EE.UU. desacelera hasta +1,1% en 1T 2023 (vs +2,6% ant.) con el **Deflactor del Consumo** en +4,2% (vs +5,1% ant.). La **Inflación** remite a nivel global y las subidas de tipos de los Bancos Centrales (BCs) se acercan a su fin **¿este mes la Fed & junio el BCE?** (1) El índice Citi que mide las sorpresas de **Inflación** a nivel Global (mejor vs peor de lo esperado) baja en marzo hasta 3,24 puntos (vs 82,8 en dic. 2021), los precios de la **energía** vuelven a niveles pre-invasión rusa de Ucrania, el **inmobiliario** se enfría y las **perspectivas** de Inflación se mantienen estables, (2) el manual de política monetaria recomienda **"esperar y ver"** tras una subida de tipos tan brusca como la vivida en los últimos 12 meses. Esta semana la Fed (miércoles) y el BCE (jueves) marcan el rumbo. **Rango (semanal) estimado T-Note: 3,50%/3,60%. Rango (semanal) estimado TIR del Bund: 2,35%/2,50%. [Link al vídeo.](#)**

Divisas: "Debilidad del dólar ante el fin de las subidas de tipos"

Eurodólar (€/USD). - Este miércoles esperamos que la Fed realice una última subida de +25p.b. hasta alcanzar el rango 5,00%/5,25%. La moderación de la inflación (+5,0% a/a marzo vs +9,1% junio 2022) y la ralentización de la economía (+1,1% a/a 1T vs +2,6% ant.) favorecen este fin del ciclo de subidas de tipos y debilita al dólar. Más aún si el BCE acaba subiendo +50p.b. (vs +25p.b. esp.). **Rango estimado (semana): 1,090/1,110.**

EuroLibra (€/GBP). - El IPC de la UEM se espera que repunte ligeramente, lo que podría afianzar la idea de que el BCE empleará un mensaje más *hawkish* el jueves ¿+25pb ó +50pb? Por tanto, esperamos una semana a favor del euro. **Rango estimado (semana): 1,140/1,131.**

EuroSuizo (€/CHF): Tras un PIB europeo que ralentiza más de lo esperado, esta semana el BCE sube tipos +25pb. El franco debería apreciarse por su característica de activo refugio. **Rango estimado (semana): 0,970/0,980.**

EuroYen (€/JPY). - El BoJ mantuvo sin cambios su política ultra laxa que propició una fuerte depreciación del yen. Esta semana es el turno del BCE. Si actúa con más agresividad de lo esperado se mantendrá la tendencia bajista de éste. **Rango estimado (semana): 150,0/153,0**

EuroYuan(€/CNH). - Esta semana hay dos días festivos en China. En macro. el único dato relevante es el PMI Manufacturero Caixin (abril) que se espera aumente a 50,3 (50,0 ant.). El BCE subirá tipos en la reunión del 4 de mayo, ayudará a que el yuan se deprecie. **Rango estimado (semana): 7,50/7,65.**

ENTORNO ECONÓMICO. -

AUSTRALIA (06:30h).- El banco central (RBA) sube tipos hasta **3,85%** vs 3,60% esperado y anterior. **OPINIÓN:** Tras pausar el ciclo de subidas de tipos en abril de 2023, el RBA vuelve a subir tipos y acumula +375pb desde abril de 2022. El banco central mantiene el control del nivel de precios como prioridad y justifica la nueva subida con la necesidad de anclar las expectativas de inflación. Además, no descarta la posibilidad de endurecer aún más la política monetaria. Por su parte, el RBA revisa a la baja sus estimaciones de IPC y PIB. En 2023, espera que la inflación ralentice hasta +4,5% a/a (vs +4.75% anterior) y que el PIB crezca +1,25% a/a (vs +1,5% anterior). Hasta mediados de 2025, el banco central espera que el PIB registre un crecimiento de +2%, mientras la tasa de paro repunte hasta 4,5% (3,5% en marzo de 2023), debido a un periodo de crecimiento por debajo de la media.

REINO UNIDO (08:00h).- **Precios de Vivienda Nationwide en abril: -2,7% a/a** vs -3,7% esperado y -3,1% anterior. En el mes, +0,5% vs -0,5% esperado y -0,7% anterior (revisado desde -0,8%). **OPINIÓN:** Los Precios de Vivienda Nationwide desaceleran por el tercer mes consecutivo, pero menos de lo esperado. En el mes, los precios vuelven a repuntar tras siete meses consecutivos de caídas (desde septiembre de 2022). Esta lectura presiona aún más la inflación, que se mantiene en doble dígito desde agosto de 2022 (+10,1% en marzo de 2023)

ALEMANIA (08:00h).- **Ventas Minoristas en marzo: -6,5% a/a** vs -6,5% y -5,8% anterior (revisado desde -7,0%). En el mes, -2,4% vs +0,4% esperado y -0,3% anterior (revisado desde -1,3%). **OPINIÓN:** Las Ventas Minoristas salen peor de lo esperado. El dato sigue en negativo por el décimo mes consecutivo y el ritmo de caída vuelve a repuntar, tras la variación intermensual frustrar las expectativas.

ESPAÑA (viernes).- **Programa de Estabilidad 2023 – 2026.** El Gobierno presentó a la CE la actualización del programa de estabilidad que contempla entre las principales variables: Crecimiento PIB 2,1% 2023e; 2,4% 2024e; 1,8% 2025e; y 1,7% en 2026e. Respecto a la senda de reducción del Déficit Público desde el -4,8% en 2022, mantiene el objetivo para 2023 en -3,9% y revisa a la baja el de 2024e al -3% (desde el -3,9% ant.) y 2025e al -2,7% (desde -2,9% ant) y proyecta -2,5% para 2026e. Link a la presentación **OPINIÓN:** Los países miembros envían el Programa de Estabilidad a la CE antes del final del mes abril. El objetivo de déficit Público vuelve al -3% en 2024, ejercicio en el que se volverán a aplicar las reglas fiscales tras cuatro años de suspensión; inicialmente por las medidas para la contención de la pandemia y posteriormente por la guerra de Ucrania. La estrategia fiscal planteada busca reducir el déficit primario al -0,4% en 2024. El principal riesgo al escenario del Programa de Estabilidad es la persistencia de la inflación y un mayor endurecimiento de las condiciones financieras.

UEM (viernes).- **PIB (avanzado) 1T 2023: +1,3% a/a** vs +1,4% esp. y +1,8% ant. **En el trimestre: +0,1% vs +0,2% esp. y -0,1% ant.** (revisado desde +0,0%). **OPINIÓN:** El PIB repuntó, pero menos de lo esperado. Este fue el quinto trimestre consecutivo de ralentización del crecimiento y mostró el impacto de la política monetaria más restrictiva del BCE. Así, esta lectura da argumentos al banco central para que termine el ciclo de subidas de tipos ya en la reunión de esta próxima semana (4 de mayo).

ALEMANIA (viernes).- **(i) PIB 1T 2023: +0,2% a/a** vs +0,8% esp. y +0,2% ant. (revisado desde +0,3%). **En el trimestre: +0,0% vs +0,2% esp. y -0,5% ant.** (revisado desde -0,4%). **OPINIÓN:** El PIB repuntó, pero menos de lo esperado en el 1T de 2023. En el trimestre, la economía alemana mejoró en comparación con la contracción del trimestre anterior, pero frustró las expectativas. **(ii) IPC (preliminar) en abril: +7,2% a/a** vs +7,3% esp. y +7,4% ant. **En el mes, +0,4% vs +0,6% esp. y +0,8 ant.** **OPINIÓN:** El índice de precios alemán ralentizó algo más de lo esperado. Esta fue la segunda caída consecutiva, tras beneficiar de un importante efecto base en la lectura de marzo. Tras la fuerte caída de los precios de la Energía en marzo, volvió a repuntar (+6,8% a/a vs +3,5%). Este dato, mejor de lo esperado, se publicó en la antecámara de la inflación en la UEM de hoy.

EE.UU. (viernes).- (i) Índice de Costes Laborales aumentó al 1,2% en 1T 2023 (frente al 1,1% esperado y el anterior se revisó una décima al alza, al 1,1%); (ii) El Deflactor del Consumo (PCE) se moderó al +4,2% a/a en marzo, vs +4,1% a/a esperado, pero desde la cifra anterior se revisó una décima al alza al 5,1%. El Deflactor Subyacente cumplió con las expectativas en +4,6%, aunque el dato anterior se revisó una décima al alza, +4,7%. **OPINIÓN: datos peores de lo esperado**, especialmente en el incremento de Costes Laborales. A pesar de ello, el Deflactor subyacente del Consumo cumple con las expectativas. **La Fed subirá de nuevo tipos el próximo miércoles 3 de mayo (+25pb, al 4,75% / 5,0%)**, si bien, la persistencia de tensiones inflacionistas por el lado del mercado laboral y la moderación más lenta de los deflatores de consumo, donde la tasa subyacente ya se sitúa por encima de la general, **elevan la incertidumbre de obtener un mensaje claro sobre final del proceso de subida**. [Link](#) al documento

Todas nuestras notas macro disponibles en: <https://broker.bankinter.com/www/es-es/cgi/broker+asesoramiento?secc=ASES&subs=IMAS>

COMPAÑÍAS EUROPEAS. –

REDEIA (Neutral; Precio Objetivo: 17,30€; Cierre: 16,51€; Var. Día +0,73%; Var. 2023: +1,51%)

Aránzazu Bueno

Pierde atractivo en un contexto de rentabilidades al alza de los bonos y menores dividendos en el nuevo periodo regulatorio.

En el 1T 23 el BNA se mantiene relativamente estable (-1%). El buen comportamiento del negocio internacional y una menor deuda neta permite compensar una menor contribución de la actividad regulada de transporte de electricidad en España y de telecomunicaciones y un mayor coste de la deuda. **Estos resultados están en línea con las para el conjunto del año**. El equipo gestor adelanta un BNA para 2023 que volvería a situarse en un nivel parecido a 2022. **Pero en 2024 y 2025 Redeia se enfrenta a un periodo menos favorable en resultados**. Los activos anteriores a 1998 dejarán de percibir remuneración en, lo que supone una menor base de activos regulados y menores resultados para el grupo. El BNA del grupo pasaría de cerca de 660M€ en 2023 al entorno de 500M€ para 2024-2025. **A partir de 2025, Redeia podría volver a la senda de crecimiento en resultados** gracias a las inversiones relacionadas con las interconexiones con Francia (que supondría una mayor base de activos regulados) y a la previsible mejora en el retorno financiero tras el recorte registrado en el periodo regulatorio 2020-25. **Tras estos resultados mantenemos el Precio Objetivo en 17,30€/acción y la recomendación de Neutral**. Los motivos: (i) Menores resultados y dividendos en el nuevo periodo regulatorio debido a los recortes en los ingresos regulados; (ii) Menor atractivo de las compañías reguladas en base a un retorno financiero fijo en un entorno de rentabilidades al alza de los bonos. Por el lado positivo destaca la atractiva rentabilidad por dividendo a pesar del previsible recorte en DPA esperado para 2024-25 (entre el 5% y el 6%) y la posibilidad de recuperar la senda de crecimiento en resultados en el próximo periodo regulatorio. [Link](#) a nota

PHARMA MAR (Neutral; Pr. Objetivo 38,50 €; Cierre 37,68€; Var. Día: +2,3%; Var. Año: -41,4%).

Pedro Echeguren

El ajuste en valoración se ha producido, regresamos a nuestra recomendación Neutral

El viernes publicamos un informe tras la publicación de los resultados 1T 2023. [Link a los resultados](#). Valoramos negativamente la caída de ventas y entrada en pérdidas en EBITDA, EBIT y BAI. Ajustamos nuestras estimaciones al nuevo entorno comercial que afecta negativamente a Yondelis y, recortamos nuestro Pr. Objetivo a 38,50 €/acc. desde 62,00 €/acc. El día de la publicación de los resultados rebajamos nuestra recomendación a Vender desde Neutral. Consideramos que el ajuste en la cotización ya se ha producido y, retomamos nuestra recomendación Neutral. [Link al Bróker](#).

COMPAÑÍAS AMERICANAS Y DE OTROS MERCADOS. -

S&P 500 por sectores. -

Los mejores: Salud +0,6%, Industriales +0,6%; *Utilities* +0,2%

Los peores: Energía -1,3%, Consumo Discrecional -1,1%, Inmobiliario -0,9%.

Entre las **compañías que MEJOR EVOLUCIÓN** ofrecieron ayer destacan: **(i) NORWEGIAN CRUISE (14,54\$; +8,9%)** tras publicar resultados y batir ampliamente las expectativas. Mantiene el *guidance* para el conjunto del año. Los ingresos se sitúan en 1.820M\$ (vs 521,9M\$ en 2022 y 1.740M\$ esperado). El EBITDA ajustado bate ampliamente expectativas tras situarse en 234,2M\$ frente a una pérdida esperada de 476,2M\$. La compañía apunta a una sólida demanda para todas las actividades relacionadas con viajes y experiencias. **(ii) ON SEMICONDUCTOR (78,33\$; +8,9%)** tras batir expectativas en los resultados del 1T 2023 y anticipar una previsiones mejores de las esperadas por el consenso en el 2T 2023. Los ingresos del 1T 2023 baten ligeramente las expectativas (1.960M\$ vs 1.920M\$ esp.) y el BPA del 1T 2023 se sitúa en 1,19\$ vs 1,09\$ esperado. En paralelo, sitúa los ingresos para el 2T 2023 en el rango 1.980M\$/2.080M\$ (vs 1.930M\$ esp.) y el BPA ajustado en 1,14\$/1,28\$ frente a 1,06\$ esperado. En consecuencia, impulsa a otras compañías del sector (**NVIDIA 289,1\$; +4,2%**). Estos resultados refuerzan el incremento de exposición a este sector en nuestras carteras modelo tras la toma de beneficios vista en abril. **(iii) MGM RESORTS (46,04\$; +2,5%)** tras batir expectativas en su presentación de resultados. Los ingresos del 1T 2023 se situaron en 3.870M\$ vs 3.590M\$. Los ingresos de su principal mercado, Las Vegas, avanzaron un +22% hasta 2.200M\$. Destaca la ocupación durante el 1T 2023 ya que alcanza el 92% con un ticket medio de 258\$/noche. En consecuencia, el BPA se sitúa en 0,44\$ vs 0,10\$ esperado.

Entre los **valores que PEOR EVOLUCIÓN** ofrecieron ayer se encuentran: **(i) NEWELL ENERGY (10,81\$; -11,0%)** que registró la mayor variación intradía desde marzo 2020 después de que importantes bróker de Wall. St rebajasen recomendaciones y Precio Objetivo tras la publicación de unos resultados, que ponían en duda el pago de dividendo y que la compañía diese un *guidance* flojo. **(ii) GLOBAL PAYMENTS (103,0\$; -8,6%)** que tras publicar resultados 1T23, el CEO de la compañía Jeff Sloan anunció que dejará su puesto a partir del 1 junio a Cameron Bready. **(iii) CITI (28,8\$; -6,9%), PNC (122,0\$; -6,3%)** después de que se rechazasen ambas ofertas para la compra de First Republic.

JPMORGAN (141,2\$; +2,1%).- Adquiere First Republic por 10.600M\$ y estima unos gastos por reestructuración de 2.000M\$. Tras la intervención de la FDIC (Corporación Federal de Seguros de Depósitos) para asegurar los depósitos de los clientes, JPMorgan adquiere el banco mediante una subasta impulsada por el gobierno por 10.600M\$. La FDIC ha comunicado que a 13 de abril, First Republic tenía aproximadamente 229.000M\$ de activos y un total de 104.000M\$ de depósitos. Fue el único postor que ofreció la adquisición del banco completo mientras que otras ofertas de la competencia optaban por dividir el banco. En paralelo, entran en un acuerdo con la FDIC para compartir las posibles pérdidas de los préstamos adquiridos. La FDIC estima que el coste para el fondo de seguros de depósitos será de unos 13.000M\$. [Link al comunicado de la FDIC.](#) JPMorgan espera reconocer una plusvalía de ~2.600M\$ por la transacción. Esta operación ayudará a proporcionar estabilidad al sector bancario ya que solventa los problemas del único banco americano que permanecía en una situación delicada.

AYER publicaron (compañías más relevantes; BPA real vs esperado): **ON SEMICONDUCTOR** (1,19\$ vs 1,087\$), **GLOBAL PAYMENTS** (2,40\$ vs 2,305\$); **DIAMONDBACK ENERGY** (4,10\$ vs 4,302\$); **NXP SEMICONDUCTOR** 2,35\$ vs 3,020\$); **FRANKLIN RESOURCES** (0,61\$ vs 0,564\$).

HOY publican (compañías más relevantes; hora de publicación; BPA esperado): **PFIZER** (pre-apertura; 0,970\$), **MARRIOT** (pre-apertura; 1,848\$); **FORD** (22:05h; 0,417\$).

RESULTADOS 1T 2023 del S&P 500: Con 286 compañías publicadas la caída media del BPA es -4,5% vs -8,2% esperado (antes de la publicación de la primera compañía). El saldo cualitativo es el siguiente: el 79,7% bate expectativas, 16,8% decepciona y el restante 3,5% en línea. En el trimestre anterior (4T 2022) el BPA se redujo -2,4% vs -3,3% esperado.

Principales compañías americanas que presentan resultados esta semana

Fecha	Hora	Compañía	BPAe	BPA % a/a	% año	Mkt. Cap.	Sector
02-may-23	Aft-mkt	Advanced Micro Devices In	0,567 \$/acc	-49,8%	38,5%	144.348	Semiconductors
02-may-23	Aft-mkt	Amcor PLC	0,185 \$/acc	-9,3%	n.a.	n.a.	Packaging&Containers
02-may-23	Bef-mkt	AmerisourceBergen Corp	3,286 \$/acc	2,0%	0,7%	33.735	Pharmaceuticals
02-may-23	Bef-mkt	AMETEK Inc	1,399 \$/acc	5,2%	-0,3%	32.061	Electrical Compo&Equip
02-may-23	Aft-mkt	Assurant Inc	2,373 \$/acc	-36,7%	-1,6%	6.512	Insurance
02-may-23	Bef-mkt	Broadridge Financial Soluti	2,025 \$/acc	4,9%	7,5%	16.969	Software
02-may-23	Aft-mkt	Caesars Entertainment Inc	-0,046 \$/acc	98,6%	11,8%	10.009	Entertainment
02-may-23	22:15	Clorox Co/The	1,205 \$/acc	-8,0%	19,1%	20.643	Household Products/Wares
02-may-23	Bef-mkt	Cummins Inc	4,731 \$/acc	62,0%	-3,2%	33.202	Auto Manufacturers
02-may-23	12:00	DuPont de Nemours Inc	0,800 \$/acc	-2,4%	1,1%	31.847	Chemicals
02-may-23	Bef-mkt	Eaton Corp PLC	1,781 \$/acc	9,9%	7,5%	67.174	Miscellaneous Manufactur
02-may-23	Bef-mkt	Ecolab Inc	0,861 \$/acc	5,0%	16,0%	48.047	Chemicals
02-may-23	Aft-mkt	Edison International	0,978 \$/acc	-8,6%	16,2%	28.295	Electric
02-may-23	Bef-mkt	Expeditors International of	1,329 \$/acc	-35,2%	12,1%	17.983	Transportation
02-may-23	Aft-mkt	Extra Space Storage Inc	1,462 \$/acc	-3,2%	3,5%	20.575	REITS
02-may-23	22:05	Ford Motor Co	0,417 \$/acc	9,7%	9,0%	48.240	Auto Manufacturers
02-may-23	Bef-mkt	Gartner Inc	2,095 \$/acc	-10,1%	-8,5%	24.319	Commercial Services
02-may-23	13:00	Howmet Aerospace Inc	0,378 \$/acc	21,9%	12,4%	18.243	Aerospace/Defense
02-may-23	Bef-mkt	IDEXX Laboratories Inc	2,413 \$/acc	6,3%	20,0%	40.623	Healthcare-Products
02-may-23	14:00	Illinois Tool Works Inc	2,210 \$/acc	4,7%	11,6%	74.928	Miscellaneous Manufactur
02-may-23	13:00	Incyte Corp	0,744 \$/acc	35,3%	-6,2%	16.798	Biotechnology
02-may-23	Bef-mkt	IPG Photonics Corp	1,039 \$/acc	-20,7%	24,6%	5.579	Semiconductors
02-may-23	Aft-mkt	Jack Henry & Associates In	1,099 \$/acc	-5,3%	-7,1%	11.907	Software
02-may-23	Bef-mkt	Leidos Holdings Inc	1,586 \$/acc	0,4%	-10,3%	12.940	Computers
02-may-23	Aft-mkt	Lumen Technologies Inc	0,095 \$/acc	-84,9%	-54,4%	2.392	Telecommunications
02-may-23	Bef-mkt	Marathon Petroleum Corp	5,621 \$/acc	277,2%	5,2%	54.081	Oil&Gas
02-may-23	13:00	Marriott International Inc/	1,848 \$/acc	47,8%	14,3%	52.553	Lodging
02-may-23	Aft-mkt	Match Group Inc	0,378 \$/acc	-37,0%	-13,3%	10.047	Internet
02-may-23	13:00	Molson Coors Beverage Co	0,257 \$/acc	-11,4%	17,3%	13.102	Beverages
02-may-23	Aft-mkt	ONEOK Inc	2,178 \$/acc	150,3%	-0,5%	29.258	Pipelines
02-may-23	Aft-mkt	Paycom Software Inc	2,353 \$/acc	23,8%	-4,1%	17.944	Software
02-may-23	Bef-mkt	Pfizer Inc	0,970 \$/acc	-40,1%	-23,5%	221.317	Pharmaceuticals
02-may-23	22:15	Prudential Financial Inc	2,928 \$/acc	-7,6%	-13,2%	31.674	Insurance
02-may-23	Bef-mkt	Public Service Enterprise C	1,214 \$/acc	-8,7%	3,1%	31.492	Electric
02-may-23	13:00	Sealed Air Corp	0,772 \$/acc	-31,1%	-4,0%	6.912	Packaging&Containers
02-may-23	Aft-mkt	Simon Property Group Inc	1,386 \$/acc	7,4%	-3,4%	37.082	REITS
02-may-23	Aft-mkt	Starbucks Corp	0,651 \$/acc	10,3%	15,5%	131.664	Retail
02-may-23	Bef-mkt	Sysco Corp	0,918 \$/acc	29,3%	0,5%	38.994	Food
02-may-23	13:00	T Rowe Price Group Inc	1,634 \$/acc	-37,6%	2,1%	24.991	Diversified Finan Serv
02-may-23	Aft-mkt	Welltower Inc	0,116 \$/acc	-17,1%	19,4%	38.840	REITS
02-may-23	Bef-mkt	Zebra Technologies Corp	3,909 \$/acc	-2,5%	12,1%	14.776	Office/Business Equip
02-may-23	12:30	Zimmer Biomet Holdings Ir	1,637 \$/acc	1,7%	8,9%	29.163	Healthcare-Products

Principales compañías europeas que presentan resultados esta semana

Fecha	Hora	Compañía	BPAe	BPA % a/a	% año	Mkt. Cap.	Sector
02-may-23	Bef-mkt	Amplifon SpA	0,205 \$/acc	11,4%	19,6%	7.534	Pharmaceuticals
02-may-23	07:02	ams-OSRAM AG	0,033 \$/acc	115,7%	-9,0%	1.684	Semiconductors
02-may-23	08:00	BP PLC	0,239 \$/acc	-45,2%	12,5%	94.240	Oil&Gas
02-may-23	n.d.	Davide Campari-Milano NV	n.d.	n.s	23,2%	13.567	Beverages
02-may-23	06:58	Geberit AG	5,450 \$/acc	3,6%	16,4%	17.834	Building Materials
02-may-23	06:00	HSBC Holdings PLC	0,285 \$/acc	-8,1%	11,3%	114.638	Banks
02-may-23	08:16	Jyske Bank A/S	17,770 \$/acc	43,3%	10,9%	32.175	Banks
02-may-23	n.d.	Logitech International SA	0,435 \$/acc	-41,2%	-8,0%	9.092	Computers
03-may-23	n.d.	Airbus SE	0,709 \$/acc	n.s	14,5%	100.491	Aerospace/Defense
03-may-23	07:00	Ambu A/S	0,092 \$/acc	-86,7%	18,5%	28.411	Healthcare-Products
03-may-23	18:00	AMG Advanced Metallurgica	n.d.	n.s	-1,8%	1.098	Miscellaneous Manufactur
03-may-23	Bef-mkt	APERAM SA	0,913 \$/acc	-62,0%	13,8%	2.618	Iron/Steel
03-may-23	Bef-mkt	Auto1 Group SE	-0,230 \$/acc	26,0%	-8,6%	1.540	Distribution/Wholesale
03-may-23	07:00	BNP Paribas SA	1,350 \$/acc	-21,1%	10,0%	72.319	Banks
03-may-23	07:00	Deutsche Lufthansa AG	-0,145 \$/acc	70,4%	25,3%	11.632	Airlines
03-may-23	07:00	Deutsche Post AG	0,749 \$/acc	-30,6%	23,7%	53.924	Transportation
03-may-23	Bef-mkt	EDP Renovaveis SA	0,055 \$/acc	-20,0%	-2,0%	20.392	Electric
03-may-23	Aft-mkt	Enel SpA	0,127 \$/acc	-10,5%	23,2%	63.023	Electric
03-may-23	Bef-mkt	Ercros SA	n.d.	n.s	30,6%	409	Chemicals
03-may-23	Aft-mkt	Freenet AG	0,180 \$/acc	-66,0%	26,5%	3.072	Telecommunications
03-may-23	Aft-mkt	Leonardo SpA	0,068 \$/acc	-47,3%	34,1%	6.247	Aerospace/Defense
03-may-23	Bef-mkt	Lloyds Banking Group PLC	0,021 \$/acc	26,2%	6,1%	31.790	Banks
03-may-23	Bef-mkt	Metso Outotec Oyj	0,149 \$/acc	35,5%	4,0%	8.290	Machinery-Constr&Mining
03-may-23	08:00	Orsted AS	6,193 \$/acc	-53,1%	-2,0%	260.048	Electric
03-may-23	Bef-mkt	Pandora A/S	10,403 \$/acc	0,0%	31,4%	57.067	Retail
03-may-23	Bef-mkt	Poste Italiane SpA	0,347 \$/acc	-8,4%	3,3%	12.311	Transportation
03-may-23	22:05	QIAGEN NV	0,468 \$/acc	-41,5%	-13,8%	9.225	Healthcare-Products
03-may-23	12:00	Securitas AB	2,100 \$/acc	-1,7%	5,6%	52.637	Commercial Services
03-may-23	Bef-mkt	Signify NV	0,743 \$/acc	7,7%	-3,7%	3.877	Electrical Compo&Equip
03-may-23	Bef-mkt	UniCredit SpA	0,682 \$/acc	504,6%	35,2%	34.818	Banks
03-may-23	Bef-mkt	Wallenstam AB	0,417 \$/acc	-77,5%	-7,5%	26.809	Real Estate
04-may-23	08:30	AAK AB	1,970 \$/acc	4,2%	16,1%	53.573	Food
04-may-23	Bef-mkt	Adecco Group AG	0,684 \$/acc	-10,0%	2,2%	5.142	Commercial Services
04-may-23	07:00	Anheuser-Busch InBev SA/N	0,616 \$/acc	-8,1%	5,0%	119.338	Beverages
04-may-23	Bef-mkt	AP Moller - Maersk A/S	95,178 \$/acc	-73,8%	-4,0%	230.938	Transportation
04-may-23	Bef-mkt	AP Moller - Maersk A/S	95,178 \$/acc	-73,8%	-3,4%	230.938	Transportation
04-may-23	Bef-mkt	ArcelorMittal SA	0,653 \$/acc	-84,7%	4,6%	21.926	Iron/Steel
04-may-23	Bef-mkt	ArcelorMittal SA	0,653 \$/acc	-84,7%	4,5%	21.917	Iron/Steel
04-may-23	Bef-mkt	Argenx SE	-2,238 \$/acc	48,7%	0,1%	19.415	Biotechnology
04-may-23	07:30	Bayerische Motoren Werke	4,253 \$/acc	-41,1%	21,7%	66.829	Auto Manufacturers
04-may-23	Bef-mkt	CIE Automotive SA	n.d.	n.s	13,5%	3.273	Auto Parts&Equipment
04-may-23	Aft-mkt	CTT-Correios de Portugal SA	n.d.	n.s	21,6%	539	Commercial Services
04-may-23	Aft-mkt	Dino Polska SA	2,888 \$/acc	48,1%	12,8%	41.510	Food

Todos nuestros informes disponibles en: <https://www.bankinter.com/broker/analisis/actualidad>
<https://www.bankinter.com/broker/analisis/informes>
<https://www.bankinter.com/broker/analisis/videos>

Avda. de Bruselas, 14
28108 Alcobendas, Madrid

Principales compañías americanas que presentan resultados esta semana

Principales compañías europeas que presentan resultados esta semana

Fecha	Hora	Compañía	BPAe	BPA % a/a	% año	Mkt. Cap.	Sector
03-may-23	Aft-mkt	Albemarle Corp	7,128 \$/acc	199,5%	-18,3%	20.794	Chemicals
03-may-23	22:15	Allstate Corp/The	-1,349 \$/acc	-152,3%	-14,6%	30.490	Insurance
03-may-23	Aft-mkt	ANSYS Inc	1,609 \$/acc	18,3%	30,0%	27.360	Software
03-may-23	Aft-mkt	APA Corp	1,012 \$/acc	-47,3%	-21,0%	11.478	Oil&Gas
03-may-23	Aft-mkt	Atmos Energy Corp	2,446 \$/acc	3,2%	2,2%	16.399	Gas
03-may-23	Bef-mkt	Bio-Techne Corp	0,530 \$/acc	-0,9%	-4,4%	12.461	Healthcare-Products
03-may-23	Bef-mkt	CDW Corp/DE	2,026 \$/acc	-7,9%	-4,6%	23.016	Internet
03-may-23	Aft-mkt	Ceridian HCM Holding Inc	0,311 \$/acc	139,2%	1,6%	9.953	Software
03-may-23	Aft-mkt	Cognizant Technology Solt	1,045 \$/acc	-3,2%	4,6%	30.367	Computers
03-may-23	Aft-mkt	Corteva Inc	0,932 \$/acc	-3,9%	4,6%	43.797	Biotechnology
03-may-23	Bef-mkt	CVS Health Corp	2,088 \$/acc	-5,9%	-20,7%	94.567	Pharmaceuticals
03-may-23	Bef-mkt	DENTSPLY SIRONA Inc	0,337 \$/acc	n.s	33,1%	9.129	Healthcare-Products
03-may-23	Bef-mkt	Emerson Electric Co	0,972 \$/acc	-24,7%	-13,2%	47.626	Electrical Compo&Equip
03-may-23	Aft-mkt	Equinix Inc	2,171 \$/acc	29,2%	10,2%	67.519	REITS
03-may-23	Bef-mkt	Estee Lauder Cos Inc/The	0,514 \$/acc	-72,9%	-0,5%	88.187	Cosmetics/Personal Care
03-may-23	Aft-mkt	Etsy Inc	0,766 \$/acc	-18,5%	-19,6%	11.873	Internet
03-may-23	Aft-mkt	Eversource Energy	1,360 \$/acc	4,6%	-7,3%	27.099	Electric
03-may-23	Bef-mkt	Exelon Corp	0,662 \$/acc	3,4%	-0,1%	42.934	Electric
03-may-23	Aft-mkt	FleetCor Technologies Inc	3,700 \$/acc	1,4%	16,4%	15.791	Commercial Services
03-may-23	Bef-mkt	Garmin Ltd	1,052 \$/acc	-5,2%	6,5%	18.814	Electronics
03-may-23	Bef-mkt	Generac Holdings Inc	0,481 \$/acc	-77,0%	1,8%	6.345	Electrical Compo&Equip
03-may-23	Aft-mkt	Globe Life Inc	2,474 \$/acc	45,5%	-9,6%	10.522	Insurance
03-may-23	Aft-mkt	Host Hotels & Resorts Inc	0,240 \$/acc	50,0%	0,8%	11.544	REITS
03-may-23	Aft-mkt	Ingersoll Rand Inc	0,523 \$/acc	6,7%	9,3%	23.115	Machinery-Diversified
03-may-23	Bef-mkt	Kraft Heinz Co/The	0,596 \$/acc	-0,7%	-2,3%	48.785	Food
03-may-23	Aft-mkt	Marathon Oil Corp	0,598 \$/acc	-41,4%	-11,2%	14.974	Oil&Gas
03-may-23	Aft-mkt	MercadoLibre Inc	2,752 \$/acc	111,7%	52,6%	64.851	Internet
03-may-23	Aft-mkt	MetLife Inc	1,812 \$/acc	-12,9%	-15,4%	47.042	Insurance
03-may-23	Aft-mkt	Mosaic Co/The	1,243 \$/acc	-48,4%	-0,1%	14.476	Chemicals
03-may-23	Bef-mkt	NiSource Inc	0,757 \$/acc	0,9%	4,0%	11.761	Gas
03-may-23	Bef-mkt	Phillips 66	3,557 \$/acc	169,5%	-5,5%	45.354	Oil&Gas
03-may-23	Aft-mkt	Public Storage	2,745 \$/acc	3,6%	4,4%	51.436	REITS
03-may-23	22:00	Qorvo Inc	0,132 \$/acc	-95,8%	2,4%	9.274	Semiconductors
03-may-23	Aft-mkt	QUALCOMM Inc	2,151 \$/acc	-33,0%	5,4%	129.162	Semiconductors
03-may-23	Aft-mkt	Realty Income Corp	0,331 \$/acc	-2,6%	-1,9%	41.111	REITS
03-may-23	n.d.	Signature Bank/New York I	n.d.	n.s	n.d.	n.d.	Banks
03-may-23	Aft-mkt	SolarEdge Technologies In	1,942 \$/acc	61,8%	-2,6%	15.551	Energy-Alternate Sources
03-may-23	Bef-mkt	Trane Technologies PLC	1,330 \$/acc	18,8%	11,7%	42.805	Building Materials
03-may-23	Bef-mkt	Trimble Inc	0,673 \$/acc	-7,8%	-7,2%	11.585	Electronics
03-may-23	Bef-mkt	Verisk Analytics Inc	1,199 \$/acc	-10,5%	9,2%	27.818	Commercial Services
03-may-23	Aft-mkt	Williams Cos Inc/The	0,468 \$/acc	14,1%	-7,7%	37.003	Pipelines
03-may-23	Bef-mkt	Yum! Brands Inc	1,131 \$/acc	7,7%	11,0%	39.840	Retail

Fecha	Hora	Compañía	BPAe	BPA % a/a	% año	Mkt. Cap.	Sector
04-may-23	Bef-mkt	Equinor ASA	1,083 \$/acc	-32,5%	-11,4%	968.518	Oil&Gas
04-may-23	Bef-mkt	Ferrari NV	1,473 \$/acc	14,2%	26,0%	46.200	Auto Manufacturers
04-may-23	Aft-mkt	Galapagos NV	-0,772 \$/acc	-286,0%	-15,1%	2.312	Pharmaceuticals
04-may-23	n.d.	Groupe Bruxelles Lambert N	n.d.	18,4%	9,0%	12.439	Investment Companies
04-may-23	Bef-mkt	Henkel AG & Co KGaA	0,990 \$/acc	n.s	12,7%	30.467	Products/Wares
04-may-23	07:30	Infineon Technologies AG	0,643 \$/acc	46,1%	15,7%	42.971	Semiconductors
04-may-23	Bef-mkt	Italgas SpA	n.d.	n.s	14,3%	4.808	Gas
04-may-23	Bef-mkt	Kahoot! ASA	0,006 \$/acc	n.s	42,6%	13.661	Software
04-may-23	Bef-mkt	Legend SA	1,121 \$/acc	16,5%	14,5%	22.866	Electrical Compo&Equip
04-may-23	07:30	Netcompany Group A/S	2,662 \$/acc	-0,7%	-10,9%	13.100	Computers
04-may-23	07:30	Novo Nordisk A/S	8,351 \$/acc	34,3%	20,6%	2.549.954	Pharmaceuticals
04-may-23	Bef-mkt	Rational AG	4,205 \$/acc	31,8%	18,0%	7.447	Home Furnishings
04-may-23	n.d.	Rheinmetall AG	1,020 \$/acc	-8,1%	42,7%	11.565	Aerospace/Defense
04-may-23	Bef-mkt	Scout24 SE	0,520 \$/acc	108,0%	20,4%	4.238	Internet
04-may-23	Bef-mkt	SES SA	n.d.	n.s	-7,8%	2.584	Telecommunications
04-may-23	Bef-mkt	Shell PLC	n.d.	n.s	6,1%	192.023	Oil&Gas
04-may-23	07:30	Skanska AB	1,945 \$/acc	-46,0%	1,5%	70.292	Engineering&Construction
04-may-23	07:00	Solvay SA	2,965 \$/acc	-16,5%	15,2%	11.525	Chemicals
04-may-23	Bef-mkt	Swiss Re AG	2,070 \$/acc	340,7%	3,7%	28.486	Insurance
04-may-23	07:15	Swisscom AG	8,346 \$/acc	-3,3%	21,0%	31.755	Telecommunications
04-may-23	Bef-mkt	Telenor ASA	1,456 \$/acc	-70,5%	45,1%	186.058	Telecommunications
04-may-23	07:00	TietoEVRY Oyj	0,551 \$/acc	96,8%	9,2%	3.430	Computers
04-may-23	Bef-mkt	Uniper SE	0,025 \$/acc	101,5%	48,4%	31.985	Electric
04-may-23	07:30	Veolia Environnement SA	0,520 \$/acc	-66,9%	19,5%	20.501	Water
04-may-23	n.d.	Virgin Money UK PLC	n.d.	-15,9%	-14,4%	2.130	Banks
04-may-23	Bef-mkt	Volkswagen AG	6,983 \$/acc	-46,7%	6,2%	70.269	Auto Manufacturers
04-may-23	07:00	Vonovia SE	0,565 \$/acc	806,3%	-10,9%	15.619	Real Estate
04-may-23	Bef-mkt	Zalando SE	-0,140 \$/acc	41,7%	12,3%	9.796	Retail
05-may-23	Bef-mkt	adidas AG	-0,375 \$/acc	-123,4%	25,1%	28.699	Apparel
05-may-23	Bef-mkt	Air France-KLM	-0,130 \$/acc	72,6%	27,4%	4.032	Airlines
05-may-23	07:00	Aker ASA	n.d.	n.s	-9,7%	48.309	Investment Companies
05-may-23	Bef-mkt	Arkema SA	1,672 \$/acc	-66,3%	6,8%	6.725	Chemicals
05-may-23	09:00	CaixaBank SA	0,095 \$/acc	8,3%	-8,7%	25.147	Banks
05-may-23	Bef-mkt	Cia de Distribucion Integral I	n.d.	n.s	4,5%	3.274	Transportation
05-may-23	07:00	Clariant AG	0,270 \$/acc	n.s	1,4%	4.933	Chemicals
05-may-23	Bef-mkt	CNH Industrial NV	0,316 \$/acc	12,9%	-14,8%	17.241	Machinery-Diversified
05-may-23	Aft-mkt	Construcciones y Auxiliar de	n.d.	n.s	6,2%	965	Transportation
05-may-23	n.d.	EDP - Energias de Portugal S	0,080 \$/acc	517,5%	7,4%	20.920	Electric
05-may-23	n.d.	Ence Energia y Celulosa SA	n.d.	n.s	26,5%	875	Forest Products&Paper
05-may-23	Bef-mkt	Eurocommercial Properties I	n.d.	n.s	-3,8%	1.160	REITS
05-may-23	n.d.	Fomento de Construcciones	n.d.	n.s	4,0%	4.020	Engineering&Construction
05-may-23	Bef-mkt	Galp Energia SGPS SA	0,319 \$/acc	215,7%	-12,8%	8.958	Oil&Gas

Principales compañías americanas que presentan resultados esta semana

Principales compañías europeas que presentan resultados esta semana

Fecha	Hora	Compañía	BPAe	BPA % a/a	% año	Mkt. Cap.	Sector
04-may-23	Aft-mkt	Alliant Energy Corp	0,727 \$/acc	-5,6%	0,1%	13.885	Electric
04-may-23	Aft-mkt	Ameren Corp	0,946 \$/acc	-2,5%	0,8%	23.526	Electric
04-may-23	Bef-mkt	American Electric Power Co	1,124 \$/acc	-7,9%	-2,4%	47.660	Electric
04-may-23	Aft-mkt	American International Group	1,436 \$/acc	10,5%	-16,0%	38.950	Insurance
04-may-23	22:30	Apple Inc	1,428 \$/acc	-6,1%	30,5%	2.683.244	Computers
04-may-23	Bef-mkt	Aptiv PLC	0,890 \$/acc	41,3%	9,7%	27.688	Auto Parts&Equipment
04-may-23	Aft-mkt	Atlassian Corp	0,343 \$/acc	-27,0%	16,2%	38.328	Software
04-may-23	Bef-mkt	Ball Corp	0,504 \$/acc	-34,5%	4,9%	16.861	Packaging&Containers
04-may-23	12:30	Becton Dickinson & Co	2,743 \$/acc	-13,7%	4,3%	75.325	Pharmaceuticals
04-may-23	Aft-mkt	Bio-Rad Laboratories Inc	3,643 \$/acc	-26,3%	7,9%	13.485	Biotechnology
04-may-23	22:00	Booking Holdings Inc	10,453 \$/acc	168,0%	33,5%	100.141	Internet
04-may-23	Bef-mkt	BorgWarner Inc	1,107 \$/acc	5,4%	18,8%	11.177	Auto Parts&Equipment
04-may-23	Bef-mkt	Cardinal Health Inc	1,483 \$/acc	2,3%	7,0%	21.191	Pharmaceuticals
04-may-23	Bef-mkt	ConocoPhillips	2,066 \$/acc	-36,8%	-13,1%	124.818	Oil&Gas
04-may-23	Aft-mkt	Consolidated Edison Inc	1,576 \$/acc	7,2%	4,0%	34.335	Electric
04-may-23	Aft-mkt	Coterra Energy Inc	0,698 \$/acc	-30,9%	3,5%	19.474	Oil&Gas
04-may-23	Bef-mkt	Datadog Inc	0,232 \$/acc	-3,3%	-11,0%	21.050	Software
04-may-23	Aft-mkt	EOG Resources Inc	2,514 \$/acc	-37,2%	-7,6%	69.728	Oil&Gas
04-may-23	Aft-mkt	Expedia Group Inc	-0,006 \$/acc	98,7%	7,8%	14.479	Internet
04-may-23	Aft-mkt	Federal Realty Investment	0,575 \$/acc	-8,7%	-3,3%	7.947	REITS
04-may-23	Aft-mkt	Fortinet Inc	0,285 \$/acc	51,6%	28,5%	49.267	Computers
04-may-23	Bef-mkt	Huntington Ingalls Industries	2,827 \$/acc	-19,2%	-12,4%	8.071	Shipbuilding
04-may-23	Bef-mkt	Intercontinental Exchange	1,391 \$/acc	-2,7%	5,9%	60.796	Diversified Finan Serv
04-may-23	Bef-mkt	Iron Mountain Inc	0,356 \$/acc	-6,3%	11,1%	16.144	REITS
04-may-23	14:00	Kellogg Co	0,994 \$/acc	-9,6%	-0,6%	24.257	Food
04-may-23	Aft-mkt	Live Nation Entertainment	-0,465 \$/acc	-19,2%	-1,9%	15.725	Entertainment
04-may-23	Bef-mkt	Martin Marietta Materials Inc	0,973 \$/acc	149,5%	8,7%	22.776	Building Materials
04-may-23	Aft-mkt	Mettler-Toledo International Inc	8,604 \$/acc	9,3%	5,1%	33.531	Electronics
04-may-23	Aft-mkt	Microchip Technology Inc	1,620 \$/acc	20,0%	7,3%	41.293	Semiconductors
04-may-23	Bef-mkt	Moderna Inc	-1,789 \$/acc	-120,9%	-25,7%	51.449	Biotechnology
04-may-23	Aft-mkt	Monolithic Power Systems	2,983 \$/acc	21,8%	33,4%	22.366	Semiconductors
04-may-23	Aft-mkt	Monster Beverage Corp	0,338 \$/acc	22,9%	12,0%	59.493	Beverages
04-may-23	Aft-mkt	Motorola Solutions Inc	2,051 \$/acc	20,6%	14,3%	49.331	Telecommunications
04-may-23	Bef-mkt	NRG Energy Inc	0,633 \$/acc	-91,2%	6,9%	7.897	Electric
04-may-23	Bef-mkt	Organon & Co	1,164 \$/acc	-29,5%	-12,3%	6.232	Pharmaceuticals
04-may-23	Bef-mkt	Parker-Hannifin Corp	4,999 \$/acc	3,5%	12,5%	41.990	Miscellaneous Manufacturing
04-may-23	Bef-mkt	Peloton Interactive Inc	-0,453 \$/acc	57,7%	14,2%	3.138	Leisure Time
04-may-23	13:00	Penn Entertainment Inc	0,404 \$/acc	39,3%	2,8%	4.706	Entertainment
04-may-23	Bef-mkt	Pinnacle West Capital Corp	0,055 \$/acc	-63,3%	3,8%	8.938	Electric
04-may-23	Bef-mkt	PPL Corp	0,450 \$/acc	9,8%	-1,5%	21.205	Electric
04-may-23	Bef-mkt	Quanta Services Inc	1,134 \$/acc	-17,2%	18,7%	24.366	Commercial Services
04-may-23	Aft-mkt	Regency Centers Corp	0,511 \$/acc	-47,3%	-3,0%	10.398	REITS

Fecha	Hora	Compañía	BPAe	BPA % a/a	% año	Mkt. Cap.	Sector
05-may-23	Bef-mkt	GEA Group AG	0,437 \$/acc	1,6%	11,4%	7.331	Machinery-Diversified
05-may-23	Bef-mkt	International Consolidated Airlines Group	-0,061 \$/acc	62,6%	22,9%	7.542	Airlines
05-may-23	Bef-mkt	International Consolidated Airlines Group	-0,061 \$/acc	62,6%	24,3%	8.578	Airlines
05-may-23	12:00	Intesa Sanpaolo SpA	0,088 \$/acc	25,4%	14,7%	45.279	Banks
05-may-23	n.d.	Oryzon Genomics SA	-1,945 \$/acc	-6383,3%	-14,5%	121	Biotechnology
05-may-23	07:00	PSP Swiss Property AG	1,320 \$/acc	-13,2%	-3,1%	4.821	Real Estate
05-may-23	Bef-mkt	Raiffeisen Bank International	1,255 \$/acc	n.s	-9,4%	4.576	Banks
05-may-23	07:00	Scatec ASA	-0,210 \$/acc	97,1%	-11,6%	11.045	Energy-Alternate Sources
05-may-23	n.d.	Siemens Gamesa Renewable Energy	n.d.	n.s	n.d.	n.d.	Energy-Alternate Sources
05-may-23	08:15	Swedish Match AB	n.d.	n.s	n.d.	n.d.	Agriculture
05-may-23	Bef-mkt	Terna - Rete Elettrica Nazionale	0,280 \$/acc	194,7%	13,9%	15.799	Electric
05-may-23	n.d.	Vivendi SE	0,350 \$/acc	n.s	11,7%	10.978	Media

Todos nuestros informes disponibles en: <https://www.bankinter.com/broker/analisis/actualidad>
<https://www.bankinter.com/broker/analisis/informes>
<https://www.bankinter.com/broker/analisis/videos>

Avda. de Bruselas, 14
28108 Alcobendas, Madrid

Principales compañías americanas que presentan resultados esta semana

Fecha	Hora	Compañía	BPAe	BPA % a/a	% año	Mkt. Cap.	Sector
04-may-23	Bef-mkt	Regeneron Pharmaceutica	9,446 \$/acc	-19,2%	11,8%	88.505	Biotechnology
04-may-23	Bef-mkt	Royal Caribbean Cruises Lt	-0,701 \$/acc	84,7%	35,5%	17.120	Leisure Time
04-may-23	13:00	Sempra Energy	2,774 \$/acc	-4,7%	1,2%	49.230	Electric
04-may-23	Bef-mkt	Stanley Black & Decker Inc	-0,741 \$/acc	-135,3%	15,5%	13.282	Hand/Machine Tools
04-may-23	Bef-mkt	Teleflex Inc	2,968 \$/acc	3,1%	9,8%	12.874	Healthcare-Products
04-may-23	Bef-mkt	Vulcan Materials Co	0,633 \$/acc	-13,3%	1,4%	23.619	Building Materials
04-may-23	Bef-mkt	Wallbox NV	-0,110 \$/acc	n.s	-24,9%	463	Machinery-Constr&Mining
04-may-23	Bef-mkt	Westrock Co	0,497 \$/acc	-57,5%	-14,3%	7.673	Packaging&Containers
04-may-23	12:55	Xylem Inc/NY	0,621 \$/acc	32,1%	-5,5%	18.839	Machinery-Diversified
04-may-23	Bef-mkt	Zoetis Inc	1,255 \$/acc	-4,9%	22,5%	83.126	Pharmaceuticals
05-may-23	Bef-mkt	AES Corp/The	0,224 \$/acc	6,7%	-19,5%	15.495	Electric
05-may-23	Bef-mkt	Cboe Global Markets Inc	1,865 \$/acc	7,8%	10,2%	14.626	Diversified Finan Serv
05-may-23	12:30	Cigna Group/The	5,233 \$/acc	-12,9%	-23,1%	75.714	Pharmaceuticals
05-may-23	n.d.	Citrix Systems Inc	1,200 \$/acc	n.d.	n.d.	n.d.	Software
05-may-23	n.d.	DISH Network Corp	0,384 \$/acc	-43,5%	-47,2%	3.936	Media
05-may-23	Bef-mkt	Dominion Energy Inc	0,995 \$/acc	-15,7%	-6,8%	47.710	Electric
05-may-23	Bef-mkt	EPAM Systems Inc	2,340 \$/acc	-9,7%	-14,9%	16.143	Computers
05-may-23	Bef-mkt	Evergy Inc	0,601 \$/acc	3,6%	-0,7%	14.341	Electric
05-may-23	Bef-mkt	Johnson Controls Internati	0,737 \$/acc	17,0%	-6,9%	40.965	Building Materials
05-may-23	n.d.	News Corp	0,036 \$/acc	-77,5%	-4,9%	10.029	Media
05-may-23	n.d.	News Corp	0,036 \$/acc	-77,5%	-4,6%	10.029	Media
05-may-23	Bef-mkt	Warner Bros Discovery Inc	n.d.	n.s	40,2%	32.369	Media
06-may-23	14:00	Berkshire Hathaway Inc	3,345 \$/acc	n.s	6,9%	725.749	Insurance

Principales compañías europeas que presentan resultados esta semana

Fecha	Hora	Compañía	BPAe	BPA % a/a	% año	Mkt. Cap.	Sector
-------	------	----------	------	-----------	-------	-----------	--------

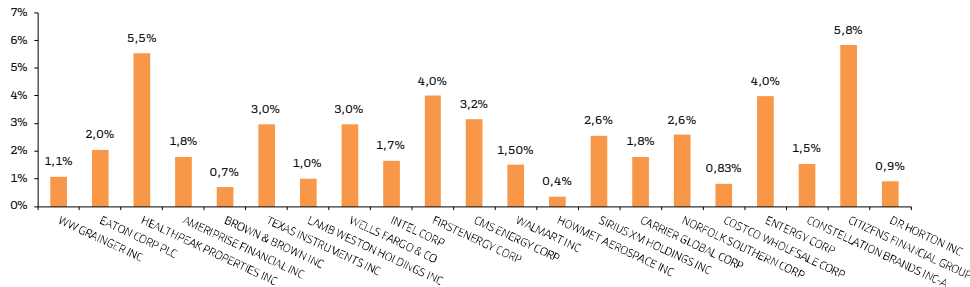
Principales compañías americanas que reparten dividendos esta semana

Ex-Divid 1	Pago 2	Compañía	Tipo dvdo.	Importe	Rtb.Div.	Mercado	Sector
02-may-23	10-may-23	DR HORTON INC	Regular Cash	0,25 USD	0,92%	New York	Home Builders
02-may-23	17-may-23	CITIZENS FINANCIAL GROUP	Regular Cash	0,42 USD	5,83%	New York	Banks
03-may-23	18-may-23	CONSTELLATION BRANDS INC-A	Regular Cash	0,89 USD	1,55%	New York	Beverages
03-may-23	01-jun-23	ENERGY CORP	Regular Cash	1,07 USD	3,98%	New York	Electric
04-may-23	19-may-23	COSTCO WHOLESALE CORP	Regular Cash	1,02 USD	0,83%	NASDAQ GS	Retail
04-may-23	20-may-23	NORFOLK SOUTHERN CORP	Regular Cash	1,35 USD	2,59%	New York	Transportation
04-may-23	24-may-23	CARRIER GLOBAL CORP	Regular Cash	0,19 USD	1,80%	New York	Building Materials
04-may-23	24-may-23	SIRIUS XM HOLDINGS INC	Regular Cash	0,02 USD	2,56%	NASDAQ GS	Media
04-may-23	25-may-23	HOWMET AEROSPACE INC	Regular Cash	0,04 USD	0,36%	New York	Aerospace/Defense
04-may-23	30-may-23	WALMART INC	Regular Cash	0,570 USD	1,50%	New York	Retail
04-may-23	31-may-23	CMS ENERGY CORP	Regular Cash	0,488 USD	3,16%	New York	Electric
04-may-23	01-jun-23	FIRSTENERGY CORP	Regular Cash	0,390 USD	4,00%	New York	Electric
04-may-23	01-jun-23	INTEL CORP	Regular Cash	0,125 USD	1,65%	NASDAQ GS	Semiconductors
04-may-23	01-jun-23	WELLS FARGO & CO	Regular Cash	0,300 USD	2,97%	New York	Banks
04-may-23	02-jun-23	LAMB WESTON HOLDINGS INC	Regular Cash	0,280 USD	1,00%	New York	Food
05-may-23	16-may-23	TEXAS INSTRUMENTS INC	Regular Cash	1,240 USD	2,98%	NASDAQ GS	Semiconductors
05-may-23	17-may-23	BROWN & BROWN INC	Regular Cash	0,115 USD	0,70%	New York	Insurance
05-may-23	19-may-23	AMERIPRISE FINANCIAL INC	Regular Cash	1,350 USD	1,78%	New York	Diversified Finan Serv
05-may-23	19-may-23	HEALTHPEAK PROPERTIES INC	Regular Cash	0,300 USD	5,55%	New York	REITS
05-may-23	26-may-23	EATON CORP PLC	Regular Cash	0,860 USD	2,04%	New York	Miscellaneous Manufactur
05-may-23	01-jun-23	WW GRAINGER INC	Regular Cash	1,860 USD	1,07%	New York	Distribution/Wholesale

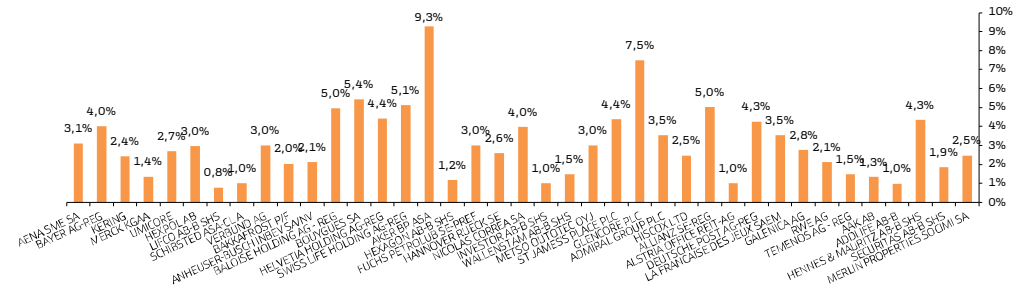
Principales compañías europeas que reparten dividendos esta semana

Ex-Divid	Pago	Compañía	Tipo dvdo.	Importe	Rtb.Div.	Mercado	Sector
02-may-23	04-may-23	AENA SME SA	Regular Cash	4,75 EUR	3,11%	Soc.Bol SIBE	Engineering&Construction
02-may-23	04-may-23	BAYER AG-REG	Regular Cash	2,40 EUR	4,02%	Xetra	Pharmaceuticals
02-may-23	04-may-23	KERING	Final	9,50 EUR	2,42%	EN Paris	Apparel
02-may-23	04-may-23	MERCK KGAA	Regular Cash	2,20 EUR	1,35%	Xetra	Pharmaceuticals
02-may-23	04-may-23	UMICORE	Final	0,55 EUR	2,69%	EN Brussels	Chemicals
02-may-23	08-may-23	HEXPOL AB	Regular Cash	3,60 SEK	2,98%	Stockholm	Miscellaneous Manufactur
02-may-23	08-may-23	LIFCO AB-B SHS	Regular Cash	1,80 SEK	0,77%	Stockholm	Healthcare-Products
02-may-23	10-may-23	SCHIBSTED ASA-CL A	Regular Cash	2,00 NOK	1,00%	Oslo	Media
02-may-23	15-may-23	VERBUND AG	Special Cash	1,16 EUR	3,02%	Vienna	Electric
02-may-23	22-may-23	BAKKAFROST P/F	Regular Cash	10,00 DKK	2,03%	Oslo	Food
03-may-23	05-may-23	ANHEUSER-BUSCH INBEV SA/N	Final	0,75 EUR	2,12%	EN Brussels	Beverages
03-may-23	05-may-23	BALOISE HOLDING AG - REG	Regular Cash	7,400 CHF	4,96%	SIX Swiss Ex	Insurance
03-may-23	05-may-23	BOUYGUES SA	Regular Cash	1,800 EUR	5,42%	EN Paris	Engineering&Construction
03-may-23	05-may-23	HELVETIA HOLDING AG-REG	Regular Cash	5,900 CHF	4,43%	SIX Swiss Ex	Insurance
03-may-23	05-may-23	SWISS LIFE HOLDING AG-REG	Regular Cash	30,000 CHF	5,11%	SIX Swiss Ex	Insurance
03-may-23	11-may-23	AKER BP ASA	Regular Cash	0,550 USD	9,26%	Oslo	Oil&Gas
03-may-23	11-may-23	HEXAGON AB-B SHS	Regular Cash	0,120 EUR	1,16%	Stockholm	Machinery-Diversified
03-may-23	08-may-23	FUCHS PETROLUB SE-PREF	Regular Cash	1,070 EUR	2,99%	Xetra	Chemicals
04-may-23	08-may-23	HANNOVER RUECK SE	Special Cash	1,000 EUR	2,58%	Xetra	Insurance
04-may-23	08-may-23	NICOLAS CORREA SA	Regular Cash	0,230 EUR	3,97%	Soc.Bol SIBE	Machinery-Constr&Mining
04-may-23	10-may-23	INVESTOR AB-B SHS	Regular Cash	3,300 SEK	1,00%	Stockholm	Investment Companies
04-may-23	10-may-23	WALLENSTAM AB-B SHS	Regular Cash	0,300 SEK	1,48%	Stockholm	Real Estate
04-may-23	12-may-23	METSO OUTOTEC OYJ	Regular Cash	0,150 EUR	3,00%	Helsinki	Machinery-Constr&Mining
04-may-23	31-may-23	ST JAMES'S PLACE PLC	Final	37,190 GBP	4,37%	London	Diversified Finan Serv
04-may-23	01-jun-23	GLENORE PLC	Return of Capita	0,220 USD	7,48%	London	Mining
04-may-23	02-jun-23	ADMIRAL GROUP PLC	Final	37,500 GBP	3,54%	London	Insurance
04-may-23	13-jun-23	HISCOX LTD	Final	0,240 USD	2,45%	London	Insurance
05-may-23	09-may-23	ALLIANZ SE-REG	Regular Cash	11,400 EUR	5,01%	Xetra	Insurance
05-may-23	09-may-23	ALSTRIA OFFICE REIT-AG	Regular Cash	0,060 EUR	1,01%	Xetra	REITS
05-may-23	09-may-23	DEUTSCHE POST AG-REG	Regular Cash	1,850 EUR	4,25%	Xetra	Transportation
05-may-23	09-may-23	LA FRANCAISE DES JEUX SAEM	Regular Cash	1,370 EUR	3,54%	EN Paris	Entertainment
05-may-23	09-may-23	GALENICA AG	Return of Capita	1,100 CHF	2,75%	SIX Swiss Ex	Pharmaceuticals
05-may-23	09-may-23	RWE AG	Regular Cash	0,900 EUR	2,12%	Xetra	Electric
05-may-23	09-may-23	TEMENOS AG - REG	Regular Cash	1,100 CHF	1,47%	SIX Swiss Ex	Software
05-may-23	11-may-23	AAK AB	Regular Cash	2,750 SEK	1,33%	Stockholm	Food
05-may-23	11-may-23	ADDLIFE AB-B	Regular Cash	1,200 SEK	0,99%	Stockholm	Healthcare-Products
05-may-23	11-may-23	HENNES & MAURITZ AB-B SHS	Regular Cash	SEK	4,34%	Stockholm	Retail
05-may-23	11-may-23	SECURITAS AB-B SHS	Regular Cash	1,750 SEK	1,85%	Stockholm	Commercial Services
05-may-23	22-may-23	MERLIN PROPERTIES SOCIMI SA	Regular Cash	n.d. EUR	2,47%	Soc.Bol SIBE	REITS

Rentabilidad por dividendo de las comp. americanas con dividendos esta semana



Rentabilidad por dividendo de las comp. europeas con dividendos esta semana



Todos nuestros informes disponibles en:
<https://www.bankinter.com/broker/analisis/informes>
<https://www.bankinter.com/broker/analisis/actualidad>
www.bankinter.com

<https://www.bankinter.com/broker/analisis/actualidad>

Avda. de Bruselas, 14
 28108 Alcobendas, Madrid

Calendario de acontecimientos relevantes 2023

ABRIL	JUNIO	JULIO
29-3 Festivo China (Día del Trabajo)	2 Fitch revisa <i>rating</i> Reino Unido	1 España asume Presidencia Consejo UE
	4 Reunión OPEP	4 Festivo EE.UU. (Día de la Independencia)
MAYO	8 Reunión CAT: Revisión Trimestral Ibx-35	11-12 Cumbre OTAN
2-3 Reunión Fed	9 Fitch revisa <i>rating</i> Grecia y DBRS revisa <i>rating</i> España	14 Fitch revisa <i>rating</i> Irlanda y Moody's revisa <i>rating</i> España
4 Reunión BCE	13-14 Reunión Fed(Revis. Estimaciones Macro)	25-26 Reunión Fed
5 Fitch revisa <i>rating</i> Suiza y Moody's revisa <i>rating</i> Noruega	15 Reunión BCE(Revis. Estimaciones Macro)	25 S&P revisa <i>rating</i> Austria
11 Reunión BoE(Revis. Estimaciones Macro)	15-16 Reunión BoJ	27 Reunión BCE
12 Fitch revisa <i>rating</i> Italia y Suecia	15 Reunión Eurogrupo	27-28 Reunión BoJ(Revis. Estimaciones Macro)
15 Reunión Eurogrupo	16 Fitch revisa <i>rating</i> Noruega	28 Moody's revisa <i>rating</i> Países Bajos
19-21 Cumbre G7	16 Cuádruple Hora Bruja	AGOSTO
19 S&P revisa <i>rating</i> Irlanda y Moody's revisa <i>rating</i> Italia y Portugal	18 Elecciones Presidente y Parlamento Turquía	3 Reunión BoE(Revis. Estimaciones Macro)
26 Fitch revisa <i>rating</i> España y S&P revisa <i>rating</i> Francia	19 Festivo EE.UU. (<i>Juneteenth</i> /Día de la Emancipación)	11 Moody's revisa <i>rating</i> Alemania y S&P revisa <i>rating</i> Suiza
28 Elecciones Municipales y Autonómicas España	22 Reunión BoE	15 Festivo España (Asunción de la Virgen)
29 Festivo EE.UU. (<i>Memorial Day</i>)	22 Reunión SNB(Revis. Estimaciones Macro)	18 Fitch revisa <i>rating</i> Países Bajos
	22-23 Festivo China	24-26 Simposio Económico Jackson Hole
	26-28 Foro de Sintra BCE	25 Fitch revisa <i>rating</i> Austria, S&P revisa <i>rating</i> Austria y Moody's revisa <i>rating</i> Suecia y Austria
	29-30 Consejo Europeo	

Todos nuestros informes disponibles en: <https://www.bankinter.com/broker/analisis/actualidad>

<https://www.bankinter.com/broker/analisis/informes>

<https://www.bankinter.com/broker/analisis/videos>

www.bankinter.com

SEPTIEMBRE

1	Fitch revisa <i>rating</i> Bélgica
4	Festivo EE.UU. (Día del Trabajo)
8	Fitch revisa <i>rating</i> Turquía y S&P revisa <i>rating</i> Noruega y Portugal
9-10	Cumbre G20
14	Reunión BCE(Revis. Estimaciones Macro)
14	Reunión CAT: Revisión Trimestral Ibex-35
15	Fitch revisa <i>rating</i> Alemania, Moody's revisa <i>rating</i> Grecia y S&P revisa <i>rating</i> Bélgica y España
15	Cuádruple Hora Bruja
19-20	Reunión Fed(Revis. Estimaciones Macro)
21	Reunión BoE
21	Reunión SNB(Revis. Estimaciones Macro)
21-22	Reunión BoJ
22	S&P revisa <i>rating</i> Alemania
29	Festivo China
29	Fitch revisa <i>rating</i> Portugal y S&P revisa <i>rating</i> Turquía

OCTUBRE

1-7	Festivo China (Día Nacional)
9	Festivo EE.UU. (<i>Columbus Day</i>)
12	Festivo España (Día de la Hispanidad)
13-15	Reunión Anual Banco Mundial y FMI
13	Moody's revisa <i>rating</i> UE
20	Moody's revisa <i>rating</i> Francia e Irlanda y S&P revisa <i>rating</i> Grecia, Italia, Países Bajos y Reino Unido
26	Reunión BCE
26-27	Consejo Europeo
27	Fitch revisa <i>rating</i> Francia y Suecia, Moody's revisa <i>rating</i> Bélgica y S&P revisa <i>rating</i> Suecia
29	Elecciones Presidente y Parlamento Argentina
30-31	Reunión BoJ(Revis. Estimaciones Macro)
31-1	Reunión Fed

NOVIEMBRE

1	Festivo España (Día de Todos los Santos)
2	Reunión BoE(Revis. Estimaciones Macro)
3	Fitch revisa <i>rating</i> Suiza y Moody's revisa <i>rating</i> Noruega
10	Fitch revisa <i>rating</i> Italia
11	Día del Soltero en China
11	Festivo EE.UU. (Día del Veterano)
17	Fitch revisa <i>rating</i> España, S&P revisa <i>rating</i> Irlanda y Moody's revisa <i>rating</i> Italia y Portugal
23	Festivo EE.UU. (Día de Acción de Gracias)

24	S&P revisa <i>rating</i> Francia
24	<i>Black Friday</i>
27	<i>Cyber Monday</i>

DICIEMBRE

1	Fitch revisa <i>rating</i> Grecia, Irlanda y Reino Unido y DBRS revisa <i>rating</i> España
6	Festivo España (Día de la Constitución)
8	Festivo España (Inmaculada Concepción)
8	Revisión anual Nasdaq 100
10	Elecciones Generales España. Fecha máxima para la convocatoria.
12-13	Reunión Fed(Revis. Estimaciones Macro)
14	Reunión BCE(Revis. Estimaciones Macro)
14	Reunión BoE
14	Reunión SNB(Revis. Estimaciones Macro)
14	Reunión CAT: Revisión Trimestral Ibex-35
14-15	Consejo Europeo
15	Cuádruple Hora Bruja
15	Fitch revisa <i>rating</i> Noruega
18-19	Reunión BoJ
25	Festivo España (Navidad)

Todos nuestros informes disponibles en: <https://www.bankinter.com/broker/analisis/actualidad>

<https://www.bankinter.com/broker/analisis/informes>

<https://www.bankinter.com/broker/analisis/videos>

www.bankinter.com

INFORMACIÓN IMPORTANTE. -

- Todos nuestros informes se encuentran disponibles en nuestro website: <https://www.bankinter.com/broker/analisis/informes>
- Las metodologías de valoración más frecuentemente aplicadas en nuestro análisis de compañías son las siguientes (lista no exhaustiva): VAN FCF, Descuento de Dividendos, Neto Patrimonial, ratios comparables, Valor Neto Liquidativo, Warranted Equity Value, PER teórico.
- La identificación de las fuentes de información empleadas más relevantes se ofrece en: https://www.bankinter.com/file_source/broker/estaticos/documentos/fuentes-de-informacion.pdf
- Por favor, consulte importantes advertencias legales en: https://www.bankinter.com/file_source/broker/estaticos/documentos/responsabilidad-legal.pdf

NOTAS DE COMPAÑÍAS RECIENTEMENTE PUBLICADAS. -

Todas nuestras notas de compañías se encuentran disponibles en: [Link a informes de compañías.](#)

EQUIPO DE ANÁLISIS

Ramón Forcada – Director

Eduardo Cabero – Seguros & Medios de Pago

Aránzazu Cortina – Industriales

Juan Tuesta – Construcción, Defensa & Tecnología

Pedro Ribeiro – Químicas & Papel

Rafael Alonso – Bancos

Aránzazu Bueno – Eléctricas

Esther Gutiérrez de la Torre – Autos

Elena Fdez.-Trapiella – Consumo/Lujo & Telecoms.

Carlos Pellicer – Alimentación & Distribución

Pedro Echeguren – Farma & Salud

Pilar Aranda – Petróleo & Aerolíneas

Juan Moreno – Inmobiliarias, Infraestructuras & Hoteles

Jorge Pradilla – Logística & Ciberseguridad

Tel.: 912759421

Temáticas y activos de responsabilidad compartida por todo el equipo:

- Macroeconomía
- Estrategia de Inversión
- Bonos
- Divisas
- Fondos de Inversión y Planes de Pensiones
- ETFs
- Carteras Modelo de Fondos de Inversión y de Renta Variable
- Capital Advisor y Bankinter Roboadvisor