

[Link al vídeo de Estrategia de Inversión Semanal.](#)

[Link al canal Telegram.](#)

**Bolsas: "Fase lateral, pero retrocesos improbables. Inflación americana el miércoles. Algo aburrido hasta el BCE del 6 junio."**

1.- BOLSAS				Semana				Último				2024			
Ibex-35	España	+2,3%	11.106	+9,9%	Nasdaq 100 USA	+1,5%	18.161	+7,9%							
PSI	Portugal	+4,0%	6.912	+8,1%	Bovespa Brasil	-0,7%	127.600	-4,9%							
EuroStoxx-50	UEM	+3,3%	5.085	+12,5%	MEX IPC México	+1,0%	57.718	+0,6%							
FTSE100	UK	+2,7%	8.434	+9,1%	Nikkei 225 Japón	-0,4%	38.083	+13,8%							
CAC40	Francia	+3,3%	8.219	+9,0%	CSI300 China	+0,2%	3.666	+6,8%							
MIB 30	Italia	+3,1%	34.657	+14,2%	Hang Seng HK	+2,5%	19.046	+11,7%							
DAX	Alemania	+4,3%	18.773	+12,1%	Kospi Corea	+1,5%	2.716	+2,3%							
S&P 500	USA	+1,9%	5.223	+9,5%	Sensex India	-2,7%	71.889	-0,5%							

2.- BONOS 10A (TIR)				3.- DIVISAS			
Bund	3-may.	10-may.	29-12-23	USD Dólar	3-may.	10-may.	29-12-23
Bono español 10A	2,49%	2,52%	2,02%	JPY Yen	1,076	1,077	1,104
Bono italiano 10A	3,26%	3,31%	2,98%	GBP Libra	164,7	167,8	155,7
Bono portugués 10A	3,81%	3,85%	3,69%	CHF Fr. Suizo	0,858	0,860	0,867
T-Note	3,12%	3,16%	2,63%	CNH/\$ (yuan offshore)	0,974	0,976	0,929
Bono japonés 10A	4,51%	4,50%	3,88%	CNY/\$ (yuan onshore)	7,193	7,234	7,126
Euribor 3m	0,90%	0,91%	0,61%	Cerrado	7,227	7,100	7,100
	3,827%	3,818%	3,909%	Euribor 12m	3,693%	3,629%	3,513%

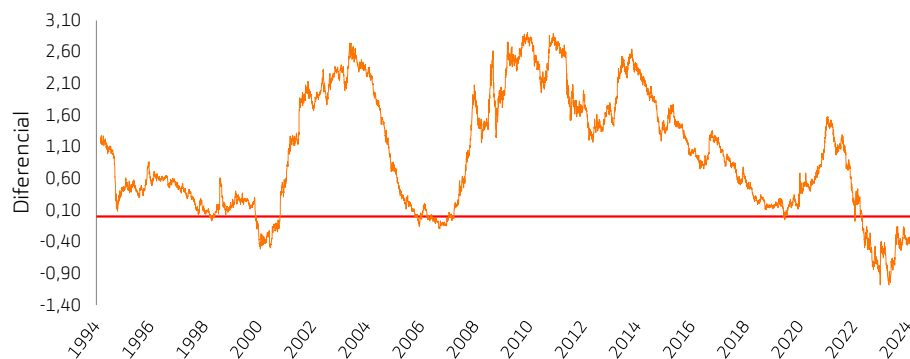
4.- MAT. PRIMAS				6.- CRIPTOMONEDAS			
Fut. Brent (Petróleo UE)	Semana	10-may.	29-12-23	Oro	Semana	10-may.	29-12-23
Fut. WTI (Petróleo US)	-0,2%	82,8	77,0	Plata	+2,6%	2.361	2.063
	+0,2%	78,3	71,7		+6,1%	28,2	23,8

5.- VOLATILIDAD			
VIX (del S&P500)	3-may.	10-may.	29-12-23
V2X (del EuroStoxx-50)	13,5	12,6	12,5
	14,4	13,6	13,6

Fuente: Elaboración Bankinter en base a datos públicos

Spread bonos 2-10 años americanos



**:: Buen tono la semana pasada, potenciado el jueves por un BoE más blando.-** En grandes números, tuvimos una semana de ca. +2% Wall St (S&P500) y +3% Europa (ES-50). No está mal. El apoyo principal vino de un factor inesperado: el **reenfoque dovish/suave del gobernador del BoE** (Bailey) el jueves, al decir que probablemente aplicarán más bajadas de tipos de las que el mercado espera. Abrió así la puerta a aplicar la primera en su reunión del 20 junio y no en la del 1 agosto, que es cuando parecía más probable. También contribuyó la publicación el viernes de un **PIB 1T británico mejor de lo esperado** (+0,2% vs +0,1%). Pero lo importante fue el reenfoque blando sobre tipos. Porque, si sucede como insinuó Bailey, **junio podría regalarnos 2 bajadas** por parte de 2 bancos centrales altamente influyentes: BCE el 6 y BoE el 20. Y eso mejoraría la sensación (y esperanzas) del fondo del mercado, que es pro-bolsas y pro-riesgos desde hace mucho tiempo. Pasó relativamente desapercibida la **consolidación de las TIR de los bonos**, incluso con una suave tendencia a reducirse, pero no por eso careció de importancia. Al igual que el hecho de que los **resultados corporativos 1T** batan expectativas con una holgura digna, aunque no excesiva: con ca. 90% de las compañías del S&P500 ya publicadas, el BPA medio es +7,1% vs +4,2% esperado. No es excepcional, ni diferencial con respecto a trimestres previos, pero sí contribuyó a cementar la solidez del fondo del mercado. Sobre todo, de las bolsas. Por todo eso éstas evolucionaron mejor de lo esperado.

**:: Esta semana tendencia al aplanamiento, con un evento clave: la inflación americana del miércoles.-** Tenemos un único evento realmente clave esta semana (el IPC americano del miércoles) y, a continuación, **junio podría regalarnos 2 bajadas** de tipos (BCE y BoE) que volverían a animar un mercado que tiende a perder impulso a medida que se completa mayo. El dicho "sell in May and go away" ("vende en mayo y márchate") es más un mito que una pauta que se cumpla rigurosamente, pero es innegable que influye en el ciclo del mercado. Y este año, tras los más bien generosos avances acumulados hasta ahora, **el mercado tiende a quedarse deficitario de referencias**. Por eso es particularmente importante la **inflación americana** de este miércoles... por si repuntase algo desde +3,5%, a pesar de que se espera retroceda hasta +3,4%, lo cual sería más bien pro-bolsas. Por eso las sesiones de hoy y mañana serán casi de trámite y espera a ese dato. Si sale en el rango +3,4%/+3,5% no pasará nada y el mercado seguirá consolidando en positivo.

Sólo si saliera +3,6% o superior reaccionaría retrocediendo algo, pero no significativamente. Se nota a la **Fed cada vez más dura**. Este fin de semana **L.Logan** (Fed Dallas) ha dicho que podría ser demasiado pronto para pensar en bajar tipos. ¿Y después del miércoles? Después del miércoles quedaremos a la expectativa de comprobar si bajan tipos el BCE (día 6) y el BoE (día 20). Si no decepcionaran, entonces el mercado podría volver a animarse un poco.

### LO MÁS IMPORTANTE DE ESTA SEMANA

Día/hora	País	Indicador	Mes	Tasa	Esperado	Previo
L; 17:00h	EEUU	Expect. Inflación 1A Fed NY	Abril	a/a	n/d	+3,0%
M; 08:00h	GB	Tasa de Paro (criterio ILO)	Marzo	% s/p.a.	4,3%	4,2%
<b>M; 11:00h</b>	<b>ALE</b>	<b>ZEW Sentimiento Económico</b>	<b>Mayo</b>	<b>Índice</b>	<b>46,0</b>	<b>42,9</b>
M; 14:30h	EEUU	Precios Industriales	Abril	a/a	+2,2%	+2,1%
M		Hablan <b>Powell</b> (Fed, 16h) y <b>Knot</b> (BCE, 16h)				
X; 03:20h	CH	Decisión Tipos 1A: Mantener en 2,50%.				
X; 11:00h	UEM	Producción Industrial	Marzo	a/a	-1,3%	-6,4%
<b>X; 11:00h</b>	<b>UEM</b>	<b>PIB (1ºRev.; Preliminar: +0,4%)</b>	<b>1T</b>	<b>a/a</b>	<b>+0,4%</b>	<b>+0,1%</b>
<b>X; 11:00h</b>	<b>UEM</b>	<b>Actualización Perspectivas Económicas Comisión Europea</b>				
<b>X; 14:30h</b>	<b>EEUU</b>	<b>IPC (Subyacente 3,6% vs 3,8%)</b>	<b>Abril</b>	<b>a/a</b>	<b>+3,4%</b>	<b>+3,5%</b>
X; 14:30h	EEUU	<i>Empire Manufacturing</i>	Mayo	Índice	-10,0	-14,3
<b>X; 14:30h</b>	<b>EEUU</b>	<b>Ventas Por Menor</b>	<b>Abril</b>	<b>m/m</b>	<b>+0,4%</b>	<b>+0,7%</b>
X		Hablan <b>Villeroy</b> (BCE) y <b>Kashkari</b> (Fed). <b>Bernanke</b> presenta informe al BoE				
<b>J; 01:50h</b>	<b>JPN</b>	<b>PIB t/t anualizado</b>	<b>1T'24</b>	<b>t/t an.</b>	<b>-1,4%</b>	<b>+0,4%</b>
J; 14:30h	EEUU	Índice Activ. Man. Fed Filadelfia	Mayo	Índice	7,5	15,5
J; 14:30h	EEUU	Permisos de Construcción	Abril	'000	1.480K	1.467K
J; 14:30h	EEUU	Viviendas Iniciadas	Abril	'000	1.420K	1.321K
<b>J; 15:15h</b>	<b>EEUU</b>	<b>Producción Industrial</b>	<b>Abril</b>	<b>m/m</b>	<b>+0,1%</b>	<b>+0,4%</b>
J; 15:15h	EEUU	Utiliz. Capacidad Productiva	Abril	%	78,4%	78,4%
J		Hablan <b>Panetta</b> y <b>Villeroy</b> (BCE); <b>Harker</b> , <b>Mester</b> y <b>Bostic</b> (Fed)				
V; 04:00h	CHI	Producción Industrial	Abril	a/a	+5,5%	+4,5%
V; 04:00h	CHI	Ventas Minoristas	Abril	a/a	+3,7%	+3,1%
V; 04:00h	CHI	Tasa de Paro	Abril	%s/p.a.	5,2%	5,2%
<b>V; 16:00h</b>	<b>EEUU</b>	<b>Indicador Adelantado</b>	<b>Abril</b>	<b>m/m</b>	<b>-0,3%</b>	<b>-0,3%</b>
V; s/h		Revisan <i>ratings</i> : España, Fitch; Portugal, Moody's; Irlanda, S&P.				
V		Hablan <b>Vasle</b> , <b>Vujcic</b> y <b>Holzmann</b> (BCE)				

### Bonos: "El IPC americano marcará el rumbo de la semana."

Tras dos semanas de bancos centrales, el foco vuelve a los precios en EE.UU.. El miércoles se publica el IPC americano y el consenso espera un repunte milimétrico en la tasa general, mientras la subyacente mantiene la tendencia de ralentización. Los datos del empleo de abril han generado cierto optimismo en el mercado, que descuenta, ahora, 2 bajadas de tipos por parte de la Fed. Sin embargo, este cambio de perspectivas a mejor puede revertirse si la inflación americana decepciona. Esta semana veremos un movimiento lateral en las rentabilidades. En Europa, el Bund queda a la espera de la reunión del 6 de junio del BCE, donde el banco central podría empezar el ciclo de recortes de tipos. Ya en EE.UU., estaremos pendientes del IPC y, si se rompe la lateralidad en la TIR, sería con un movimiento al alza. **Rango (semanal) estimado T-Note: 4,45%/4,55%. Rango (semanal) estimado TIR del Bund: 2,47%/2,57%.**

### Divisas: "Disminuye la presión sobre el dólar."

**EuroDólar (€/USD).**- El dólar pierde presión y el cruce se mantiene en un rango estrecho. Nuevos indicios de relajación del mercado laboral en EE.UU. renuevan la expectativa de recortes de tipos de interés este año. Esta semana una mejora del IPC debería seguir restando presión al dólar. **Rango estimado (semana): 1,07/1,08.**

**EuroLibra (€/GBP).**- Como se esperaba, el BoE mantuvo tipos (5,25%), el gobernador habló de bajar tipos en la próxima reunión del 20 de junio lo que debería debilitar la libra pero se compensa con el PIB que regresa al crecimiento en 1T (+0,2% a/a). **Rango estimado (semana) 0,855/0,865.**

**EuroSuizo (€/CHF).**- Semana de escasas referencias macro en Suiza (solo tendremos Confianza del Consumidor hoy lunes y Precios de Producción el martes). Si no hay sorpresas, seguimos viendo al franco en el rango lateral mantenido los últimos dos meses. **Rango estimado (semana): 0,966/0,983.**

**Euroyen (€/JPY).**- Conoceremos el PIB 1T de Japón, se espera un retroceso de -1,4% (t/t) vs 0,4% ant. Esta debilidad en la economía dificulta que el Banco de Japón pueda acelerar el endureciendo de su política monetaria. El yen se mantendrá débil. **Rango estimado (semana) 168,4/167,3**

**EuroYuan (€/CNH).**- La macro china (Ventas Minoristas y Prod. Industrial) será constructiva esta semana y ayudará a frenar el reciente debilitamiento del yuan frente al euro. Lo más lógico es una consolidación del cruce alrededor de sus niveles actuales. **Rango estimado (semana): 7,78/7,81.**

**ENTORNO ECONÓMICO. –**

**CHINA (sábado)-.** La inflación repunta ligeramente en abril, por encima del consenso de mercado, pero se mantiene en niveles bajos. Se sitúa en +0,3% vs +0,1% ant y +0,2% est. Los Precios de Producción se mantienen en territorio negativo -2,5% vs -2,8% ant. y -2.3% est-. **OPINIÓN:** Tercer mes seguido en el que el IPC interanual se sitúa en terreno positivo, después de que, a finales de 2023 y a comienzos de este año, registrase una tendencia deflacionaria durante cuatro meses consecutivos. La débil demanda interna continúa pensando sobre la economía, que necesita nuevos estímulos tanto fiscales como monetarios. El Banco de China (PBOC) podría recortar tipos en se reunión del 17 de junio.

**EE.UU. (viernes):** La Confianza del Consumidor se deteriora y las perspectivas de inflación repuntan. Confianza del Consumidor de la Univ. de Michigan (mayo (dato preliminar) 67,4 vs 76,2 esperado y 77,2 anterior. Perspectivas IPC 1 Año +3,5% (vs +3,2% anterior), a 5/10 A +3,1% (vs +3,0%). **OPINIÓN:** Impacto negativo para bolsas ya que la Confianza del Consumidor, indicador adelantado de actividad económica, se deteriora en combinación con un fuerte repunte de las perspectivas de inflación a 1 año. Las perspectivas de inflación a largo plazo se sitúan por encima del +3,0%. Como referencia, en los dos años previos a la pandemia se situaban en el rango +2,2%/+2,6%.

Todas nuestras notas macro disponibles en: <https://broker.bankinter.com/www/es-es/cgi/broker+asesoramiento?secc=ASES&subs=IMAS>

**COMPAÑÍAS EUROPEAS. –**

**ALMIRALL** (Vender; Precio Objetivo: 9,00€; Cierre 9,16€, Var. Día +1,05%; Var. año : +8,7%).

Pedro Echeguren

**Resultados 1T 2024 mejores de lo esperado**

Las **principales magnitudes del 1T 2024** son: ventas 247,4M€ (+6,6% a/a, consenso 241,2M€), margen bruto 63,5% (-1,9 p.p.), EBITDA 52,5M€ (+1,4%, consenso 48,0M€), EBIT 18,5M€ (-8,9%), BNA 7,4M€ (-3,9%, consenso 5,2M€), BNA normalizado 7,5M€ (-2,6%), *cash flow* libre -64,8M€ (vs. -42,7M€ en 1T 2023), Deuda financiera neta 98,4M€ (+69,7% en 2024), DFN/EBITDA 0,6x. Reitera las guías 2024: crecimiento de ventas de un dígito alto y EBITDA 175/190M€ (+4,8%). [Link a los resultados](#).

**Opinión de Bankinter**

Nuestra valoración de los resultados es neutral, son algo mejores de lo esperado y están impulsados por las ventas de Dermatología (+10,4%), donde destacan Ilumetri, Wynzora y aparece por primera vez el recientemente lanzado Ebglyss con ventas de 3,6M€. El margen bruto retrocede, lo que unido a un aumento de gastos generales e I+D lleva al EBITDA a crecer por debajo de las ventas. El fuerte aumento de las amortizaciones (reflejo del inicio de la amortización de la licencia de Ebglyss) se refleja en una caída del EBIT y BNA. El *cash flow* libre empeora respecto al año pasado y, como consecuencia la DFN aumenta +70% en 2024. Reiteramos nuestro Precio Objetivo de 9,00€/acción y nuestra recomendación táctica de Vender. En el contexto actual de mercado, vemos un mayor atractivo en los sectores de crecimiento, como tecnología o ciberseguridad, frente a los sectores más maduros y de corte valor, como es el caso de las farmacéuticas.

Todos nuestros informes disponibles en: <https://www.bankinter.com/broker/analisis/actualidad>  
<https://www.bankinter.com/broker/analisis/informes>  
<https://www.bankinter.com/broker/analisis/videos>

Avda de Bruselas, 14  
28108 Alcobendas (Madrid)  
Este informe terminó de redactarse el 13/05/2024 8:49

**ENEL** (Comprar; Precio Objetivo: 7,70€; Cierre: 6,755€; Var. Día: +3,80%; Var. 2024: +0,37%)

Aránzazu Bueno

**Buen comienzo del año en resultados. Valoración y rentabilidad por dividendo atractivas.**

Los resultados del 1T baten ampliamente las estimaciones del consenso y destaca la positiva generación de caja. El EBITDA ordinario sube un +12% vs +6% est. Los factores positivos que impulsan los resultados han sido: la mejora del margen de comercialización, una mayor capacidad en renovables, el aumento de la generación hidroeléctrica y la buena evolución de la división de redes. Estos factores compensan el impacto negativo de un menor contribución de la división de generación térmica y *trading*. La generación de caja mejora en un +21%, lo que ha permitido afrontar las inversiones y los dividendos del grupo sin prácticamente incrementar la deuda en el periodo. El equipo gestor mantiene las guías para 2024: crecimiento en EBITDA de entre +1% y +4% y en BNA de entre +1% y +3%. A la vista de la buena evolución en el 1T, **podríamos ver una revisión al alza de las guías en la segunda mitad del año**. Tras estos resultados **mantenemos la recomendación de Compra**. Motivos: (i) **Positivos resultados**, con posibilidad de revisión al alza en las guías; (ii) **Reducción de deuda** neta por venta de activos no estratégicos y sólida generación de caja ; (iii) **Avances en descarbonización**, gracias a las inversiones en renovables, (iv) **Ratios de valoración atractivos**, con un PER sobre el BNA ajustado para 2024 de 9,9x; (v) **Alta rentabilidad por dividendo**: 6,9% en 2024. [Link](#) a nota.

**FERRARI** (Comprar; Pr. Objetivo: 416,9€; Cierre: 374,5€; Var. Día: -0,8%; Var. 2024: +22,7%).

Esther Gutiérrez de la Torre, CFA

**Revisamos valoración tras los resultados del 1T 2024. Comprar. Precio Objetivo 416,9€**

Ferrari arranca el año con fuerza. Publica unas cifras sólidas y mejores de lo esperado. Las entregas permanecen planas, pero el *mix* de producto y la distribución geográfica mejora. Con ello, los márgenes se expanden con fuerza. La generación de flujo de caja es muy elevada en el trimestre y permite que la Compañía pase a tener caja neta positiva en el negocio industrial vs. deuda neta a final de 2023. Para el conjunto del año, Ferrari reitera sus guías. Insistimos en que nos parecen objetivos prudentes y no descartamos una mejora en próximos meses. Pensamos que la clave tras el retroceso del valor posterior a resultados (-6% aprox.) es que parte del mercado esperaba dicha revisión al alza ya en este trimestre. En nuestra opinión, no llegará hasta el 2T/3T. En definitiva, valoramos positivamente las cifras y revisamos ligeramente al alza nuestras estimaciones. La evolución en el trimestre muestra una capacidad de fijación de precios superior a la que estimábamos previamente. Nuestro precio objetivo avanza hasta 416,9€ (desde 393,4€). El potencial de revalorización desde los niveles actuales de cotización asciende a +11%. Por tanto, interpretamos el retroceso como una oportunidad para tomar posiciones en el valor. [Link](#) al informe completa en el Bróker.

## COMPAÑÍAS AMERICANAS Y DE OTROS MERCADOS.-

## S&amp;P 500 por sectores.-

Los mejores: Consumo Básico (+0,6%), Tecnología (+0,5%), Financieras (+0,5%)

Los peores: Consumo Discrecional (-0,6%), Energía (-0,6%), Inmobiliario (-0,4%)

Entre las compañías que MEJOR EVOLUCIÓN ofrecieron el viernes destacan: (i) MICRON TECHNOLOGY (121,20\$; +2,9%) arrastrada por TSMC, cuyos ingresos se dispararon +60% en abril; y (ii) MCDONALD'S (275,00\$; +2,6%) tras conocerse que podría lanzar un menú por 5\$ en EE.UU. para atraer clientes.

Entre los valores que PEOR EVOLUCIÓN ofrecieron el viernes se encuentran compañías vinculadas al consumo discrecional, como (i) NIKE (90,94\$; -2,6%), (ii) ETSY (61,92\$; -2,4%), o (iii) PAYPAL (62,93\$; -2,4%), tras un mal dato de Confianza del Consumidor de la Universidad de Michigan, que retrocede de forma significativa hasta 67,4 en mayo vs 76,2 estimado y 77,2 anterior.

**NOVAVAX (Cierre: 8,88\$, Var. Día: +98,7%; Var. Año: +85,0%). Acuerdo de licencia y comercialización de vacunas con Sanofi, que comprará un 5% de Novavax.** El acuerdo incluye la comercialización por parte de Sanofi de la vacuna anti-COVID de Novavax en los territorios donde no hay otros acuerdos y, el desarrollo conjunto de nuevas vacunas proteínicas que combinan la prevención de la gripe común y el COVID. Sanofi comprará una participación del 5% en el capital de Novavax. Este recibirá un pago de 500M\$ y hasta 700M\$ adicionales por cumplimiento de hitos, además de pagos por royalties. **OPINIÓN:** Noticia positiva que se reflejó en una fuerte subida el viernes de las acciones de Novavax. No está claro si Sanofi comprará el 5% del capital de Novavax en el mercado o si será mediante una ampliación de capital.

**SOUNDHOUND (Cierre: 5,09\$; Var. Día: +7,2%; Var. 2024: +140,1%): La compañía de inteligencia artificial sube +7,2% tras publicar buenas cifras 1T 2024 y mejorar las guías.** Principales cifras frente al consenso (Bloomberg): Ingresos 12M\$ (+73% a/a) vs 10M\$ esp.; EBIT -29M\$ (-14% a/a) vs -18M\$ esp. y BNA -20M\$ (+25% a/a) vs -25M\$ esp. Eleva las guías de Ingresos en 2024 hasta el rango 65M\$/77M\$ (vs 63M\$/77M\$ anterior y 69M\$ esp.) y en 2025 superiores a 100M\$ (vs 103M\$ esp.). **Link a los resultados.** **OPINIÓN:** SoundHound subió +7,2% tras publicar unas buenas cifras y mejorar las guías del conjunto del año. Además, también ayudaron los comentarios del CEO. Insistía en que la IA generativa por voz se estaba convirtiendo en una herramienta imprescindible para la atención al cliente en sectores como la hostelería, por lo que la demanda estaba siendo muy fuerte en su segmento de suscripciones. SoundHound se dedica al desarrollo de productos de inteligencia artificial generativa por voz. Permite aplicarlo en técnicas de reconocimiento de sonido, experiencias conversacionales con clientes a través de asistentes virtuales, conversión de textos a voz o comprensión del lenguaje natural. Dentro de las muchas utilidades que tiene su servicio en varios sectores (hostelería, restauración,...), destaca su aplicación como asistente de voz en los automóviles, dónde se espera que el 90% de la nueva producción disponga de ellos. Nvidia tiene una pequeña participación en la compañía.

## Principales compañías americanas que presentan resultados esta semana

## Principales compañías europeas que presentan resultados esta semana

Fecha	Hora	Compañía	BPAe	BPA % a/a	% año	Mkt. Cap.	Sector
14-may-24	Bef-mkt	Home Depot Inc/The	3,611 \$/acc	1,8%	0,0%	343.323	Retail
15-may-24	Aft-mkt	Cisco Systems Inc	0,818 \$/acc	-6,5%	-4,9%	194.604	Telecommunications
16-may-24	Aft-mkt	Applied Materials Inc	1,982 \$/acc	2,3%	29,4%	174.264	Semiconductors
16-may-24	Bef-mkt	Baidu Inc	15,766 \$/acc	-4,6%	-8,8%	38.102	Internet
16-may-24	22:00	Copart Inc	0,387 \$/acc	10,8%	11,7%	52.630	Distribution/Wholesale
16-may-24	Bef-mkt	Deere & Co	7,888 \$/acc	-21,1%	2,0%	113.540	Machinery-Diversified
16-may-24	22:15	DXC Technology Co	0,828 \$/acc	-12,9%	-15,1%	3.550	Computers
16-may-24	Bef-mkt	JD.com Inc	4,673 \$/acc	-1,8%	11,5%	49.274	Internet
16-may-24	Aft-mkt	Take-Two Interactive Softw	0,080 \$/acc	-36,9%	-9,4%	24.908	Software
16-may-24	12:55	Under Armour Inc	n.d.	n.s	-21,6%	2.884	Apparel
16-may-24	12:55	Under Armour Inc	0,076 \$/acc	-10,2%	-23,7%	2.884	Apparel
16-may-24	13:00	Walmart Inc	0,525 \$/acc	7,1%	15,1%	487.351	Retail

Fecha	Hora	Compañía	BPAe	BPA % a/a	% año	Mkt. Cap.	Sector
13-may-24	Aft-mkt	Alcon Inc	0,721 €/acc	270,4%	12,1%	36.778	Healthcare-Products
13-may-24	Bef-mkt	Almirall SA	0,045 €/acc	10,9%	8,7%	1.918	Pharmaceuticals
13-may-24	Bef-mkt	Diploma PLC	n.d.	16,1%	8,9%	5.232	Miscellaneous Manufactur
13-may-24	Aft-mkt	Ferrovial SE	0,150 €/acc	0,6%	4,7%	25.613	Engineering&Construction
13-may-24	Aft-mkt	Inmobiliaria Colonial Socimi !	0,080 €/acc	-8,7%	-11,5%	3.127	REITS
14-may-24	n.d.	A2A SpA	n.d.	-15,5%	3,5%	6.029	Electric
14-may-24	n.d.	ACS Actividades de Construc	0,600 €/acc	165,6%	-2,9%	10.595	Engineering&Construction
14-may-24	07:00	Ambu A/S	0,470 €/acc	-19,8%	13,6%	32.194	Healthcare-Products
14-may-24	07:30	Bayer AG	2,309 €/acc	14,1%	-13,9%	28.446	Pharmaceuticals
14-may-24	Bef-mkt	Brenntag SE	1,400 €/acc	1,6%	-6,6%	11.225	Chemicals
14-may-24	Bef-mkt	DCC PLC	n.d.	7,2%	1,2%	5.783	Oil&Gas
14-may-24	Aft-mkt	Euronext NV	1,491 €/acc	787,8%	10,7%	9.324	Diversified Finan Serv
14-may-24	17:35	Grifols SA	0,135 €/acc	20,7%	-39,1%	5.696	Pharmaceuticals
14-may-24	08:30	Hannover Rueck SE	5,052 €/acc	-1,8%			Insurance
14-may-24	n.d.	Hera SpA	n.d.	7,2%	17,8%	5.213	Electric
14-may-24	n.d.	Italgas SpA	0,140 €/acc	-15,7%	2,7%	4.316	Gas
14-may-24	Aft-mkt	NOS SGPS SA	0,074 €/acc	185,1%	4,2%	1.718	Media
14-may-24	Bef-mkt	OCI NV	0,115 €/acc		-5,9%	5.221	Chemicals
14-may-24	07:30	Orron Energy ab	0,010 €/acc	-0,6%	-5,0%	2.162	Electric
14-may-24	n.d.	Porsche Automobil Holding !	n.d.	3,2%	6,5%	15.104	Auto Manufacturers
14-may-24	Bef-mkt	ProSiebenSat.1 Media SE	0,010 €/acc	12,0%	30,0%	1.676	Media
14-may-24	n.d.	Reply SpA	1,380 €/acc	63,6%	6,4%	4.755	Internet
14-may-24	Bef-mkt	Rheinmetall AG	1,901 €/acc	48,6%	86,7%	23.339	Aerospace/Defense
14-may-24	06:30	Salmar ASA	7,803 €/acc	-10,0%	19,0%	89.456	Food
14-may-24	07:00	Sonova Holding AG	n.d.	0,1%	-1,5%	16.531	Healthcare-Products
14-may-24	n.d.	TAG Immobilien AG	n.d.	14,5%	3,9%	2.406	Real Estate
14-may-24	07:30	Veolia Environnement SA	0,460 €/acc	-31,0%	2,5%	21.254	Water
14-may-24	Bef-mkt	Vodafone Group PLC	n.d.	-23,2%	1,2%	18.794	Telecommunications
15-may-24	07:00	ABN AMRO Bank NV	0,544 €/acc	18,1%	19,4%	14.048	Banks
15-may-24	Bef-mkt	Allianz SE	5,967 €/acc	42,2%	9,7%	104.001	Insurance
15-may-24	n.d.	Audax Renovables SA	n.d.	-8,2%	38,5%	793	Electric
15-may-24	18:00	Banco Comercial Portugues	0,014 €/acc	2,6%	24,6%	5.169	Banks
15-may-24	Bef-mkt	Britvic PLC	n.d.	-38,7%	8,5%	2.275	Beverages
15-may-24	Bef-mkt	Burberry Group PLC	0,373 €/acc	9,2%	-17,0%	4.213	Apparel
15-may-24	Bef-mkt	Commerzbank AG	0,449 €/acc	12,8%	30,2%	17.369	Banks
15-may-24	Bef-mkt	Compass Group PLC	n.d.	-7,6%	7,5%	39.290	Food Service
15-may-24	Bef-mkt	E.ON SE	0,260 €/acc	7,5%	8,6%	34.852	Electric
15-may-24	Bef-mkt	Experian PLC	n.d.	126,5%	7,8%	31.705	Commercial Services
15-may-24	07:30	FLSmidth & Co A/S	3,690 €/acc	17,5%	26,5%	20.950	Machinery-Diversified
15-may-24	Aft-mkt	Freenet AG	0,590 €/acc	2,8%	-6,2%	2.827	Telecommunications
15-may-24	Bef-mkt	H Lundbeck A/S	1,194 €/acc	5,5%	5,6%	33.421	Biotechnology
15-may-24	Bef-mkt	Imperial Brands PLC	n.d.	-2,4%	3,4%	16.100	Agriculture
15-may-24	Bef-mkt	Interpump Group SpA	n.d.	151,9%	-8,0%	4.693	Machinery-Diversified

Todos nuestros informes disponibles en: <https://www.bankinter.com/broker/analisis/actualidad>  
<https://www.bankinter.com/broker/analisis/informes>  
<https://www.bankinter.com/broker/analisis/videos>

Avda. de Bruselas, 14  
28108 Alcobendas, Madrid

### Principales compañías americanas que presentan resultados esta semana

Fecha	Hora	Compañía	BPAe	BPA % a/a	% año	Mkt. Cap.	Sector
15-may-24	17:15	KGHM Polska Miedz SA	1,395 \$/acc	151,9%	22,2%	30.000	Mining
15-may-24	Bef-mkt	LEG Immobilien SE	1,230 \$/acc	-4,9%	3,6%	6.092	Real Estate
15-may-24	07:00	Merck KGaA	1,966 \$/acc	1,5%	7,9%	67.608	Pharmaceuticals
15-may-24	n.d.	Poste Italiane SpA	0,366 \$/acc	1,1%	19,8%	16.072	Transportation
15-may-24	Aft-mkt	ROCKWOOL A/S	5,165 \$/acc	4,3%	30,4%	55.585	Building Materials
15-may-24	Bef-mkt	RWE AG	0,965 \$/acc	-56,0%	-16,2%	25.663	Electric
15-may-24	Bef-mkt	thyssenkrupp AG	0,140 \$/acc	110,5%	-23,0%	3.025	Iron/Steel
15-may-24	Bef-mkt	TUI AG	-0,570 \$/acc	40,3%	-5,1%	2.963	Leisure Time
15-may-24	Aft-mkt	Ubisoft Entertainment SA	1,870 \$/acc	145,3%	-3,5%	2.842	Software
16-may-24	Bef-mkt	AddTech AB	2,233 \$/acc	19,9%	9,7%	66.234	Distribution/Wholesale
16-may-24	Bef-mkt	alstria office REIT-AG	n.d.	-15,7%	-1,6%	643	REITS
16-may-24	08:00	BT Group PLC	0,045 \$/acc	-12,7%	-14,7%	10.490	Telecommunications
16-may-24	07:00	Deutsche Telekom AG	0,372 \$/acc	10,8%	1,0%	109.552	Telecommunications
16-may-24	Bef-mkt	Future PLC	n.d.	-13,5%	4,3%	956	Internet
16-may-24	07:00	KBC Group NV	1,114 \$/acc	-7,2%	21,6%	29.787	Banks
16-may-24	Aft-mkt	Merlin Properties Socimi SA	0,145 \$/acc	-0,5%	6,3%	5.022	REITS
16-may-24	n.d.	Miquel y Costas & Miquel SA	n.d.	n.s	8,2%	510	Forest Products&Paper
16-may-24	Aft-mkt	Navigator Co SA/The	n.d.	1,7%	23,8%	3.124	Forest Products&Paper
16-may-24	08:00	Nibe Industrier AB	0,342 \$/acc	-27,9%	-19,2%	115.319	Building Materials
16-may-24	Bef-mkt	Sage Group PLC/The	n.d.	13,4%	2,2%	12.013	Software
16-may-24	07:00	Siemens AG	2,252 \$/acc	-2,7%	10,9%	150.720	Miscellaneous Manufactur
16-may-24	n.d.	Snam SpA	0,088 \$/acc	2,2%	-4,9%	14.875	Gas
16-may-24	07:20	Sweco AB	1,474 \$/acc	23,2%	-7,2%	45.508	Environmental Control
16-may-24	Bef-mkt	Swiss Re AG	2,733 \$/acc	10,6%	12,2%	33.671	Insurance
16-may-24	Bef-mkt	United Utilities Group PLC	n.d.	2423,1%	3,3%	7.463	Water
16-may-24	n.d.	Victrix PLC	n.d.	-7,7%	-15,6%	1.118	Chemicals
16-may-24	Bef-mkt	Wienerberger AG	-0,030 \$/acc	5,1%	16,9%	3.946	Building Materials
17-may-24	07:30	Cie Financiere Richemont SA	n.d.	-4,8%	17,1%	80.127	Retail
17-may-24	n.d.	Credit Suisse Group AG	-0,124 \$/acc	-47,4%	n.d.	n.d.	Banks
17-may-24	n.d.	Elecnor SA	n.d.	368,8%	6,4%	1.810	Engineering&Construction
17-may-24	07:45	Engie SA	0,680 \$/acc	-17,1%	3,7%	38.575	Electric
17-may-24	n.d.	Grupo Empresarial San Jose	n.d.	53,2%	34,7%	303	Engineering&Construction
17-may-24	Bef-mkt	Land Securities Group PLC	n.d.	-4,7%	-5,2%	4.980	REITS
17-may-24	Bef-mkt	SCOR SE	1,181 \$/acc	-2,2%	22,0%	5.810	Insurance
17-may-24	n.d.	Sonae SGPS SA	0,009 \$/acc	-47,0%	8,3%	1.960	Food

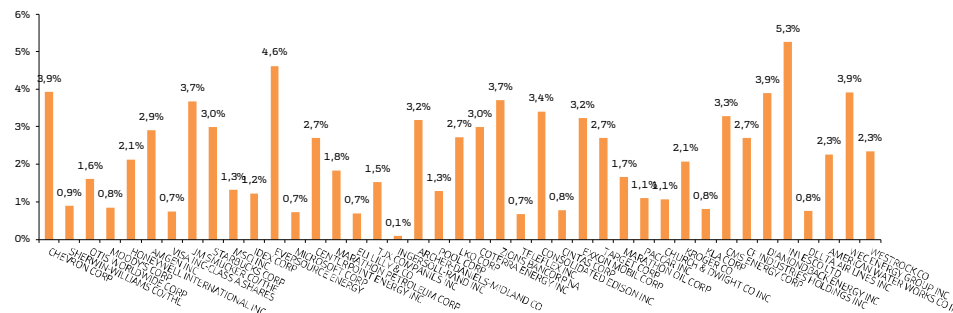
### Principales compañías europeas que presentan resultados esta semana

Fecha	Hora	Compañía	BPAe	BPA % a/a	% año	Mkt. Cap.	Sector
15-may-24	17:15	KGHM Polska Miedz SA	1,395 \$/acc	151,9%	22,2%	30.000	Mining
15-may-24	Bef-mkt	LEG Immobilien SE	1,230 \$/acc	-4,9%	3,6%	6.092	Real Estate
15-may-24	07:00	Merck KGaA	1,966 \$/acc	1,5%	7,9%	67.608	Pharmaceuticals
15-may-24	n.d.	Poste Italiane SpA	0,366 \$/acc	1,1%	19,8%	16.072	Transportation
15-may-24	Aft-mkt	ROCKWOOL A/S	5,165 \$/acc	4,3%	30,4%	55.585	Building Materials
15-may-24	Bef-mkt	RWE AG	0,965 \$/acc	-56,0%	-16,2%	25.663	Electric
15-may-24	Bef-mkt	thyssenkrupp AG	0,140 \$/acc	110,5%	-23,0%	3.025	Iron/Steel
15-may-24	Bef-mkt	TUI AG	-0,570 \$/acc	40,3%	-5,1%	2.963	Leisure Time
15-may-24	Aft-mkt	Ubisoft Entertainment SA	1,870 \$/acc	145,3%	-3,5%	2.842	Software
16-may-24	Bef-mkt	AddTech AB	2,233 \$/acc	19,9%	9,7%	66.234	Distribution/Wholesale
16-may-24	Bef-mkt	alstria office REIT-AG	n.d.	-15,7%	-1,6%	643	REITS
16-may-24	08:00	BT Group PLC	0,045 \$/acc	-12,7%	-14,7%	10.490	Telecommunications
16-may-24	07:00	Deutsche Telekom AG	0,372 \$/acc	10,8%	1,0%	109.552	Telecommunications
16-may-24	Bef-mkt	Future PLC	n.d.	-13,5%	4,3%	956	Internet
16-may-24	07:00	KBC Group NV	1,114 \$/acc	-7,2%	21,6%	29.787	Banks
16-may-24	Aft-mkt	Merlin Properties Socimi SA	0,145 \$/acc	-0,5%	6,3%	5.022	REITS
16-may-24	n.d.	Miquel y Costas & Miquel SA	n.d.	n.s	8,2%	510	Forest Products&Paper
16-may-24	Aft-mkt	Navigator Co SA/The	n.d.	1,7%	23,8%	3.124	Forest Products&Paper
16-may-24	08:00	Nibe Industrier AB	0,342 \$/acc	-27,9%	-19,2%	115.319	Building Materials
16-may-24	Bef-mkt	Sage Group PLC/The	n.d.	13,4%	2,2%	12.013	Software
16-may-24	07:00	Siemens AG	2,252 \$/acc	-2,7%	10,9%	150.720	Miscellaneous Manufactur
16-may-24	n.d.	Snam SpA	0,088 \$/acc	2,2%	-4,9%	14.875	Gas
16-may-24	07:20	Sweco AB	1,474 \$/acc	23,2%	-7,2%	45.508	Environmental Control
16-may-24	Bef-mkt	Swiss Re AG	2,733 \$/acc	10,6%	12,2%	33.671	Insurance
16-may-24	Bef-mkt	United Utilities Group PLC	n.d.	2423,1%	3,3%	7.463	Water
16-may-24	n.d.	Victrix PLC	n.d.	-7,7%	-15,6%	1.118	Chemicals
16-may-24	Bef-mkt	Wienerberger AG	-0,030 \$/acc	5,1%	16,9%	3.946	Building Materials
17-may-24	07:30	Cie Financiere Richemont SA	n.d.	-4,8%	17,1%	80.127	Retail
17-may-24	n.d.	Credit Suisse Group AG	-0,124 \$/acc	-47,4%	n.d.	n.d.	Banks
17-may-24	n.d.	Elecnor SA	n.d.	368,8%	6,4%	1.810	Engineering&Construction
17-may-24	07:45	Engie SA	0,680 \$/acc	-17,1%	3,7%	38.575	Electric
17-may-24	n.d.	Grupo Empresarial San Jose	n.d.	53,2%	34,7%	303	Engineering&Construction
17-may-24	Bef-mkt	Land Securities Group PLC	n.d.	-4,7%	-5,2%	4.980	REITS
17-may-24	Bef-mkt	SCOR SE	1,181 \$/acc	-2,2%	22,0%	5.810	Insurance
17-may-24	n.d.	Sonae SGPS SA	0,009 \$/acc	-47,0%	8,3%	1.960	Food

### Principales compañías americanas que reparten dividendos esta semana

Ex-Divid	Pago	Compañía	Tipo dvdo.	Importe	Rtb.Div.	Mercado	Sector
13-may-24	22-may-24	WESTROCK CO	Regular Cash	0,30 USD	2,34%	New York	Packaging&Containers
13-may-24	01-jun-24	WEC ENERGY GROUP INC	Regular Cash	0,84 USD	3,91%	New York	Electric
13-may-24	03-jun-24	AMERICAN WATER WORKS CO INC	Regular Cash	0,77 USD	2,26%	New York	Water
13-may-24	04-jun-24	DELTA AIR LINES INC	Regular Cash	0,10 USD	0,76%	New York	Airlines
13-may-24	04-jun-24	INVESCO LTD	Regular Cash	0,21 USD	5,26%	New York	Diversified Finan Serv
14-may-24	22-may-24	DIAMONDBACK ENERGY INC	Regular Cash	1,97 USD	3,90%	NASDAQ GS	Oil&Gas
14-may-24	31-may-24	CF INDUSTRIES HOLDINGS INC	Regular Cash	0,50 USD	2,70%	New York	Chemicals
14-may-24	31-may-24	CMS ENERGY CORP	Regular Cash	0,52 USD	3,27%	New York	Electric
14-may-24	31-may-24	KLA CORP	Regular Cash	1,45 USD	0,81%	NASDAQ GS	Semiconductors
14-may-24	01-jun-24	KROGER CO	Regular Cash	0,29 USD	2,07%	New York	Food
14-may-24	03-jun-24	CHURCH & DWIGHT CO INC	Regular Cash	0,28 USD	1,06%	New York	Household Products/Ware
14-may-24	05-jun-24	PACCAR INC	Regular Cash	0,30 USD	1,10%	NASDAQ GS	Auto Manufacturers
14-may-24	10-jun-24	MARATHON OIL CORP	Regular Cash	0,11 USD	1,65%	New York	Oil&Gas
14-may-24	10-jun-24	TARGET CORP	Regular Cash	1,10 USD	2,70%	New York	Retail
14-may-24	10-jun-24	EXXON MOBIL CORP	Regular Cash	0,95 USD	3,22%	New York	Oil&Gas
14-may-24	14-jun-24	CINTAS CORP	Regular Cash	1,35 USD	0,77%	NASDAQ GS	Commercial Services
14-may-24	14-jun-24	CONSOLIDATED EDISON INC	Regular Cash	0,83 USD	3,40%	New York	Electric
14-may-24	14-jun-24	TELEFLEX INC	Regular Cash	0,34 USD	0,67%	New York	Healthcare-Products
15-may-24	23-may-24	ZIONS BANCORP NA	Regular Cash	0,41 USD	3,70%	NASDAQ GS	Banks
15-may-24	30-may-24	COTERRA ENERGY INC	Regular Cash	0,21 USD	2,99%	New York	Oil&Gas
15-may-24	30-may-24	LKQ CORP	Regular Cash	0,30 USD	2,71%	NASDAQ GS	Distribution/Wholesale
15-may-24	30-may-24	POOL CORP	Regular Cash	1,20 USD	1,28%	NASDAQ GS	Distribution/Wholesale
15-may-24	05-jun-24	ARCHER-DANIELS-MIDLAND CO	Regular Cash	0,50 USD	3,18%	New York	Agriculture
15-may-24	06-jun-24	INGERSOLL-RAND INC	Regular Cash	0,02 USD	0,09%	New York	Machinery-Diversified
15-may-24	06-jun-24	TJX COMPANIES INC	Regular Cash	0,38 USD	1,52%	New York	Retail
15-may-24	10-jun-24	ELI LILLY & CO	Regular Cash	1,30 USD	0,68%	New York	Pharmaceuticals
15-may-24	10-jun-24	MARATHON PETROLEUM CORP	Regular Cash	0,83 USD	1,84%	New York	Oil&Gas
15-may-24	13-jun-24	CENTERPOINT ENERGY INC	Regular Cash	0,20 USD	2,69%	New York	Electric
15-may-24	13-jun-24	MICROSOFT CORP	Regular Cash	0,75 USD	0,72%	NASDAQ GS	Software
15-may-24	28-jun-24	EVERSOURCE ENERGY	Regular Cash	0,72 USD	4,62%	New York	Electric
16-may-24	31-may-24	IDEX CORP	Regular Cash	0,69 USD	1,22%	New York	Machinery-Diversified
16-may-24	31-may-24	MSCI INC	Regular Cash	1,60 USD	1,32%	New York	Software
16-may-24	31-may-24	STARBUCKS CORP	Regular Cash	0,57 USD	3,00%	NASDAQ GS	Retail
16-may-24	03-jun-24	JM SMUCKER CO/THE	Regular Cash	1,06 USD	3,68%	New York	Food
16-may-24	03-jun-24	VISA INC-CLASS A SHARES	Regular Cash	0,52 USD	0,74%	New York	Diversified Finan Serv
16-may-24	07-jun-24	AMGEN INC	Regular Cash	2,25 USD	2,90%	NASDAQ GS	Biotechnology
16-may-24	07-jun-24	HONEYWELL INTERNATIONAL INC	Regular Cash	1,08 USD	2,13%	NASDAQ GS	Electronics
16-may-24	07-jun-24	MOODY'S CORP	Regular Cash	0,85 USD	0,85%	New York	Commercial Services
16-may-24	07-jun-24	OTIS WORLDWIDE CORP	Regular Cash	0,39 USD	1,61%	New York	Machinery-Diversified
16-may-24	07-jun-24	SHERWIN-WILLIAMS CO/THE	Regular Cash	0,72 USD	0,89%	New York	Chemicals
16-may-24	10-jun-24	CHEVRON CORP	Regular Cash	1,63 USD	3,93%	New York	Oil&Gas

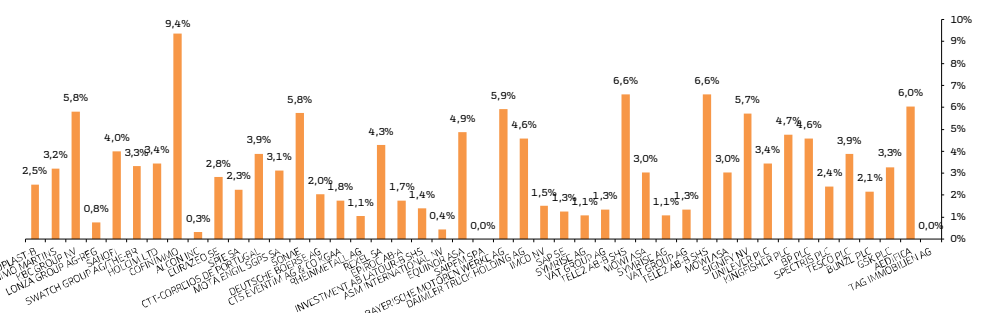
### Rentabilidad por dividendo de las comp. americanas con dividendos esta semana



### Principales compañías europeas que reparten dividendos esta semana

Ex-Divid	Pago	Compañía	Tipo dvdo.	Importe	Rtb.Div.	Mercado	Sector
13-may-24	15-may-24	COLOPLAST-B	Interim	5,00 DKK	2,48%	Copenhagen	Healthcare-Products
13-may-24	15-may-24	JERONIMO MARTINS	Regular Cash	0,66 EUR	3,21%	EN Lisbon	Food
13-may-24	15-may-24	KBC GROUP NV	Final	3,15 EUR	5,81%	EN Brussels	Banks
13-may-24	15-may-24	LONZA GROUP AG-REG	Return of Capital	2,00 CHF	0,76%	SIX Swiss Ex	Healthcare-Services
13-may-24	15-may-24	SANOFI	Regular Cash	3,76 EUR	3,99%	EN Paris	Pharmaceuticals
13-may-24	15-may-24	SWATCH GROUP AG/THE-BR	Regular Cash	6,50 CHF	3,32%	SIX Swiss Ex	Retail
13-may-24	16-may-24	HOLCIM LTD	Return of Capital	2,80 CHF	3,43%	SIX Swiss Ex	Building Materials
13-may-24	03-jun-24	COFINIMMO	Regular Cash	6,20 EUR	9,37%	EN Brussels	REITS
14-may-24	16-may-24	ALCON INC	Regular Cash	0,24 CHF	0,33%	SIX Swiss Ex	Healthcare-Products
14-may-24	16-may-24	EURAZEO SE	Regular Cash	2,42 EUR	2,83%	EN Paris	Private Equity
14-may-24	16-may-24	SPIE SA	Final	0,61 EUR	2,26%	EN Paris	Engineering&Construction
14-may-24	16-may-24	CTT-CORREIOS DE PORTUGAL	Regular Cash	0,170 EUR	3,89%	EN Lisbon	Commercial Services
14-may-24	16-may-24	MOTA ENGIL SGPS SA	Regular Cash	0,128 EUR	3,12%	EN Lisbon	Engineering&Construction
14-may-24	16-may-24	SONEA	Regular Cash	0,056 EUR	5,75%	EN Lisbon	Food
15-may-24	17-may-24	DEUTSCHE BOERSE AG	Regular Cash	3,800 EUR	2,03%	Xetra	Diversified Finan Serv
15-may-24	17-may-24	CTS EVENTIM AG & CO KGAA	Regular Cash	1,430 EUR	1,75%	Xetra	Entertainment
15-may-24	17-may-24	RHEINMETALL AG	Regular Cash	5,700 EUR	1,06%	Xetra	Aerospace/Defense
15-may-24	17-may-24	REXEL SA	Final	1,200 EUR	4,29%	EN Paris	Distribution/Wholesale
15-may-24	21-may-24	EPIROC AB-A	Regular Cash	1,900 SEK	1,74%	Stockholm	Machinery-Constr&Mining
15-may-24	21-may-24	INVESTMENT AB LATOUR-B SHS	Regular Cash	4,100 SEK	1,41%	Stockholm	Building Materials
15-may-24	22-may-24	ASM INTERNATIONAL NV	Regular Cash	2,750 EUR	0,44%	EN Amsterdam	Semiconductors
15-may-24	28-may-24	EQUINOR ASA	Regular Cash	0,350 USD	4,86%	Oslo	Oil&Gas
15-may-24	n.d.	SAIPEM SPA	Omitted	n.d. EUR	n.d.	Brsaltaliana	Oil&Gas Services
16-may-24	21-may-24	BAYERISCHE MOTOREN WERKE AG	Regular Cash	6,000 EUR	5,91%	Xetra	Auto Manufacturers
16-may-24	21-may-24	DAIMLER TRUCK HOLDING AG	Regular Cash	1,900 EUR	4,58%	Xetra	Auto Manufacturers
16-may-24	21-may-24	IMCIV NV	Regular Cash	2,240 EUR	1,52%	EN Amsterdam	Distribution/Wholesale
16-may-24	21-may-24	SAP SE	Regular Cash	2,200 EUR	1,25%	Xetra	Software
16-may-24	21-may-24	SYMRISE AG	Regular Cash	1,100 EUR	1,08%	Xetra	Chemicals
16-may-24	21-may-24	VAT GROUP AG	Regular Cash	6,250 CHF	1,33%	SIX Swiss Ex	Metal Fabricate/Hardware
16-may-24	22-may-24	TELE2 AB-B SHS	Regular Cash	3,450 SEK	6,59%	Stockholm	Telecommunications
16-may-24	28-may-24	MOWI ASA	Regular Cash	1,500 NOK	3,04%	Oslo	Food
16-may-24	03-jun-24	SIGNIFY NV	Regular Cash	1,550 EUR	5,70%	EN Amsterdam	Electrical Compo&Equip
16-may-24	07-jun-24	UNILEVER PLC	Regular Cash	36,740 Gbp	3,43%	London	Cosmetics/Personal Care
16-may-24	25-jun-24	KINGFISHER PLC	Final	8,600 Gbp	4,74%	London	Retail
16-may-24	28-jun-24	BP PLC	Regular Cash	0,073 USD	4,59%	London	Oil&Gas
16-may-24	28-jun-24	SPECTRIS PLC	Final	53,900 Gbp	2,38%	London	Electronics
16-may-24	28-jun-24	TESCO PLC	Final	16,200 Gbp	3,88%	London	Food
16-may-24	02-jul-24	BUNZL PLC	Final	50,100 Gbp	2,15%	London	Distribution/Wholesale
16-may-24	11-jul-24	GSK PLC	Interim	15,000 Gbp	3,28%	London	Pharmaceuticals
16-may-24	n.d.	AEDIFICA	Final	1,884 EUR	6,05%	EN Brussels	REITS
16-may-24	n.d.	TAG IMMOBILIEN AG	Omitted	n.d. EUR	n.d.	Xetra	Real Estate

### Rentabilidad por dividendo de las comp. europeas con dividendos esta semana



Todos nuestros informes disponibles en:

<https://www.bankinter.com/broker/analisis/actualidad>  
<https://www.bankinter.com/broker/analisis/informes>  
[www.bankinter.com](https://www.bankinter.com)

<https://www.bankinter.com/broker/analisis/actualidad>

Avda. de Bruselas, 14  
 28108 Alcobendas, Madrid



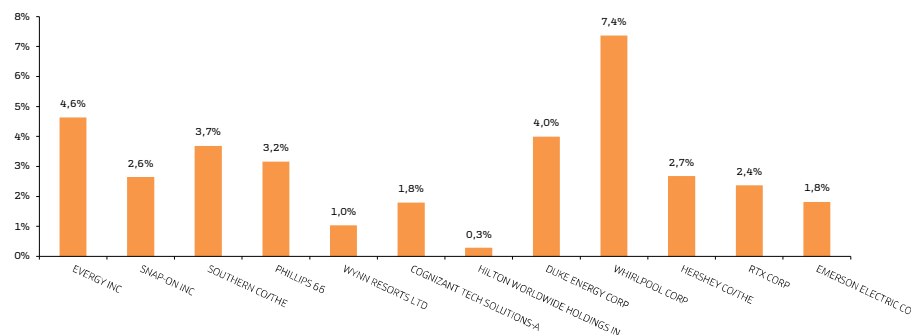
### Principales compañías americanas que reparten dividendos esta semana

Ex-Divid 1	Pago	Compañía	Tipo dvdo.	Importe	Rtb.Div.	Mercado	Sector
16-may-24	10-jun-24	EMERSON ELECTRIC CO	Regular Cash	0,53 USD	1,82%	New York	Electrical Compo&Equip
16-may-24	13-jun-24	RTX CORP	Regular Cash	0,63 USD	2,37%	New York	Aerospace/Defense
16-may-24	14-jun-24	HERSHEY CO/THE	Regular Cash	1,37 USD	2,68%	New York	Food
16-may-24	15-jun-24	WHIRLPOOL CORP	Regular Cash	1,75 USD	7,37%	New York	Home Furnishings
16-may-24	17-jun-24	DUKE ENERGY CORP	Regular Cash	1,03 USD	3,99%	New York	Electric
16-may-24	28-jun-24	HILTON WORLDWIDE HOLDINGS I	Regular Cash	0,15 USD	0,29%	New York	Lodging
17-may-24	29-may-24	COGNIZANT TECH SOLUTIONS-A	Regular Cash	0,30 USD	1,79%	NASDAQ GS	Computers
17-may-24	31-may-24	WYNN RESORTS LTD	Regular Cash	0,25 USD	1,04%	NASDAQ GS	Lodging
17-may-24	03-jun-24	PHILLIPS 66	Regular Cash	1,15 USD	3,16%	New York	Oil&Gas
17-may-24	06-jun-24	SOUTHERN CO/THE	Regular Cash	0,72 USD	3,69%	New York	Electric
17-may-24	10-jun-24	SNAP-ON INC	Regular Cash	1,86 USD	2,65%	New York	Hand/Machine Tools
17-may-24	20-jun-24	EVERGY INC	Regular Cash	0,64 USD	4,64%	NASDAQ GS	Electric

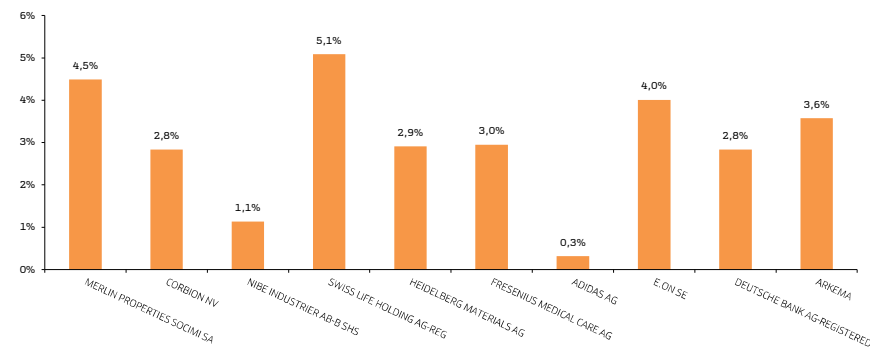
### Principales compañías europeas que reparten dividendos esta semana

Ex-Divid	Pago	Compañía	Tipo dvdo.	Importe	Rtb.Div.	Mercado	Sector
17-may-24	21-may-24	ARKEMA	Regular Cash	3,50 EUR	3,57%	EN Paris	Chemicals
17-may-24	21-may-24	DEUTSCHE BANK	Regular Cash	0,45 EUR	2,83%	Xetra	Banks
17-may-24	21-may-24	E.ON SE	Regular Cash	0,53 EUR	4,01%	Xetra	Electric
17-may-24	22-may-24	ADIDAS AG	Regular Cash	0,70 EUR	0,31%	Xetra	Apparel
17-may-24	22-may-24	FRESENIUS MEDII	Regular Cash	1,19 EUR	2,95%	Xetra	Healthcare-Services
17-may-24	22-may-24	HEIDELBERG MAI	Regular Cash	3,00 EUR	2,91%	Xetra	Building Materials
17-may-24	22-may-24	SWISS LIFE HOLD	Regular Cash	33,00 CHF	5,09%	SIX Swiss Ex	Insurance
17-may-24	23-may-24	NIBE INDUSTRIER	Regular Cash	0,65 SEK	1,14%	Stockholm	Building Materials
17-may-24	28-may-24	CORBION NV	Final	0,61 EUR	2,83%	EN Amsterdam	Food
17-may-24	04-jun-24	MERLIN PROPERT	Return Prem.	0,23 EUR	4,49%	Soc.Bol SIBE	REITS

Rentabilidad por dividendo de las comp. americanas con dividendos esta semana



Rentabilidad por dividendo de las comp. europeas con dividendos esta semana



## Calendario de acontecimientos relevantes 2024

MAYO	JULIO	SEPTIEMBRE
13 Eurogrupo	1 Hungría asume Presidencia Consejo UE	2 Festivo EE.UU. (Día del Trabajo)
17 Fitch revisa <i>rating</i> España, S&P revisa <i>rating</i> Irlanda y Moody's revisa <i>rating</i> Portugal	4 Festivo EE.UU. (Día de la Independencia)	6 Fitch revisa <i>rating</i> Turquía y S&P revisa <i>rating</i> Noruega
27 Festivo EE.UU. ( <i>Memorial Day</i> )	9/11 Cumbre OTAN	12 Reunión BCE
31 Fitch revisa <i>rating</i> Grecia e Irlanda, DBRS revisa <i>rating</i> España, S&P revisa <i>rating</i> Francia y Moody's revisa <i>rating</i> Italia	15/18 Convención Nacional Partido Republicano EE.UU.	13 <i>Ratings</i> Alemania (Fitch), España (S&P, Moody's) y Grecia (Moody's).
	18 Reunión BCE	15/17 Festivo China
	19 Fitch revisa <i>rating</i> Austria	17/18 Reunión Fed (Estimaciones Macro)
	30/31 Reuniones Fed y BoJ	19 Reunión BoE
		19/20 Reunión BoJ
		20 Fitch revisa <i>rating</i> Portugal y Reino Unido y S&P revisa <i>rating</i> Alemania
		20 Cuádruple Hora Bruja
		26 Reunión SNB
JUNIO	AGOSTO	OCTUBRE
1 Final Elecciones India	1 Reunión BoE	1/7 Festivo China (Día Nacional)
1 Reunión de la OPEP	2 Moody's revisa <i>rating</i> Dinamarca	4 Moody's revisa <i>rating</i> UE
2 Elecciones Méjico	9 Fitch revisa <i>rating</i> Países Bajos, S&P revisa <i>rating</i> Dinamarca y Suiza y Moody's revisa <i>rating</i> Alemania	11 Fitch revisa <i>rating</i> Francia y Moody's revisa <i>rating</i> Bélgica
6 Reunión BCE	15 Festivo España (Asunción de la Virgen)	12 Festivo España (Día de la Hispanidad)
6/9 Elecciones Parlamento Europeo	16 Fitch revisa <i>rating</i> Bélgica y Moody's revisa <i>rating</i> Irlanda	13 Elecciones Venezuela
7 Moody's revisa <i>rating</i> Noruega	19/22 Convención Partido Demócrata EE.UU.	14 Festivo EE.UU. ( <i>Columbus Day</i> )
8/10 Festivo China	23 Moody's revisa <i>rating</i> Austria y Suecia y S&P revisa <i>rating</i> Austria	17 Reunión BCE
11/12 Reunión Fed (Estimaciones Macro)	30 Moody's revisa <i>rating</i> Países Bajos y S&P revisa <i>rating</i> Portugal	18 <i>Ratings</i> Italia, Suecia y Suiza por Fitch. Grecia, Italia, R.Unido y P.Bajos por S&P.
13/14 Reunión BoJ		25 Moody's revisa <i>rating</i> Francia y S&P revisa <i>rating</i> Bélgica y Suecia
13/15 Cumbre G7		25/27 Reunión Anual Banco Mundial y FMI
14 Fitch revisa <i>rating</i> Noruega		30/31 Reunión BoJ
19 Festivo EE.UU. (Día de la Emancipación)		
20 Reunión BoE y SNB		
20 Eurogrupo		
21 Cuádruple Hora Bruja		
27/28 Consejo Europeo		

## NOVIEMBRE

- 1 Festivo España (Día de Todos los Santos)
- 1 Fitch revisa *rating* Dinamarca y S&P revisa *rating* Turquía
- 5 Elecciones Presidenciales EE.UU.
- 6/7 Reunión Fed
- 7 Reunión BoE
- 8 Fitch revisa *rating* España
- 11 Día del Soltero (China)
- 11 Festivo EE.UU. (Día del Veterano)
- 15 Fitch y S&P revisa *rating* Irlanda y Moody's revisa *rating* Portugal
- 18/19 Cumbre G20
- 22 Fitch revisa *rating* Grecia y Moody's revisa *rating* Italia
- 28 Festivo EE.UU. (Día de Acción de Gracias)
- 29 *Black Friday*
- 29 S&P revisa *rating* Francia y DBRS revisa *rating* España

## DICIEMBRE

- 2 *Cyber Monday*
- 6 Festivo España (Día de la Constitución)
- 6 Moody's revisa *rating* Noruega
- 8 Festivo España (Inmaculada Concepción)
- 12 Reunión BCE y SNB
- 13 Revisión Anual Nasdaq 100
- 13 Fitch revisa *rating* Noruega
- 17/18 Reunión Fed (Estimaciones Macro)
- 19 Reunión BoE
- 18/19 Reunión BoJ
- 20 Cuádruple Hora Bruja
- 25 Mercados Cerrados. Festivo Navidad





### INFORMACIÓN IMPORTANTE. -

- Todos nuestros informes se encuentran disponibles en nuestro website: <https://www.bankinter.com/broker/analisis/informes>
- Las metodologías de valoración más frecuentemente aplicadas en nuestro análisis de compañías son las siguientes (lista no exhaustiva): VAN FCF, Descuento de Dividendos, Neto Patrimonial, ratios comparables, Valor Neto Liquidativo, Warranted Equity Value, PER teórico.
- La identificación de las fuentes de información empleadas más relevantes se ofrece en: [https://www.bankinter.com/file\\_source/broker/estaticos/documentos/fuentes-de-informacion.pdf](https://www.bankinter.com/file_source/broker/estaticos/documentos/fuentes-de-informacion.pdf)
- Por favor, consulte importantes advertencias legales en: [https://www.bankinter.com/file\\_source/broker/estaticos/documentos/responsabilidad-legal.pdf](https://www.bankinter.com/file_source/broker/estaticos/documentos/responsabilidad-legal.pdf)

### NOTAS DE COMPAÑÍAS RECIENTEMENTE PUBLICADAS. -

Todas nuestras notas de compañías se encuentran disponibles en: [Link a informes de compañías.](#)

### EQUIPO DE ANÁLISIS

Ramón Forcada – Director

Eduardo Cabero – Seguros & Medios de Pago

Aránzazu Cortina – Industriales

Juan Tuesta – Construcción, Defensa & Tecnología

Pedro Ribeiro – Químicas & Papel

Rafael Alonso – Bancos

Aránzazu Bueno – Eléctricas

Esther Gutiérrez de la Torre – Autos

Elena Fdez.-Trapiella – Consumo/Lujo & Telecoms.

Carlos Pellicer – Alimentación & Distribución

Pedro Echeguren – Farma & Salud

Pilar Aranda – Petróleo & Aerolíneas

Juan Moreno – Inmobiliarias, Infraestructuras & Hoteles

Jorge Pradilla – Logística & Ciberseguridad

Tel.: 912759421

Temáticas y activos de responsabilidad compartida por todo el equipo:

- Macroeconomía
- Estrategia de Inversión
- Bonos
- Divisas
- Fondos de Inversión y Planes de Pensiones
- ETFs
- Carteras Modelo de Fondos de Inversión y de Renta Variable
- Capital Advisor y Bankinter Roboadvisor