

[Link al vídeo de Estrategia de Inversión Semanal.](#)

[Link al canal Telegram.](#)

1.- BOLSAS					Semana			Último			2024		
Ibex-35	España	-2,7%	10.855	+7,4%	Nasdaq 100	USA	+1,0%	17.891	+6,3%				
PSI	Portugal	+0,5%	6.649	+3,9%	Bovespa	Brasil	+1,6%	128.509	-4,2%				
EuroStoxx-50	UEM	-1,7%	4.921	+8,8%	MEX IPC	México	-1,2%	57.135	-0,4%				
FTSE100	UK	+0,9%	8.213	+6,2%	Nikkei 225	Japón	-	Cerrado	+14,3%				
CAC40	Francia	-1,6%	7.958	+5,5%	CSI300	China	+0,8%	3.652	+6,4%				
MIB 30	Italia	-1,8%	33.629	+10,8%	Hang Seng	HK	+4,0%	18.464	+8,3%				
DAX	Alemania	-0,9%	18.002	+7,5%	Kospi	Corea	-	Cerrado	+0,8%				
S&P 500	USA	+0,5%	5.128	+7,5%	Sensex	India	-0,7%	74.156	+2,7%				

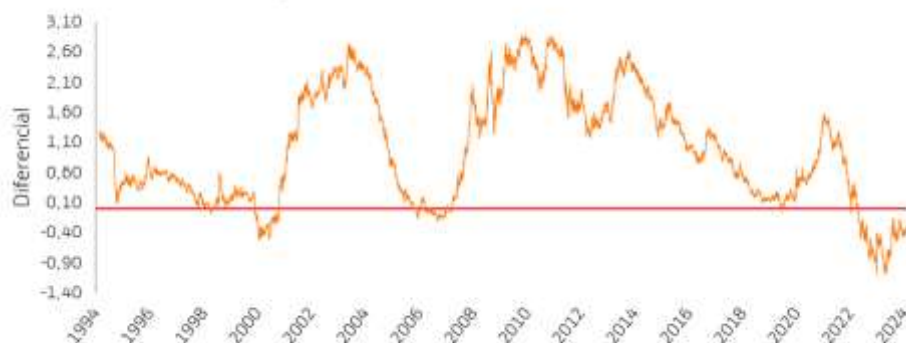
2.- BONOS 10A (TIR)				3.- DIVISAS				
Bund	26-abr.	3-may.	29-12-23	USD	Dólar	26-abr.	3-may.	29-12-23
Bono español 10A	2,57%	2,49%	2,02%	JPY	Yen	1,069	1,076	1,104
Bono italiano 10A	3,36%	3,26%	2,98%	GBP	Libra	169,3	164,7	155,7
Bono portugués 10A	3,92%	3,81%	3,69%	CHF	Fr. Suizo	0,856	0,858	0,867
T-Note	3,20%	3,12%	2,63%	CNH/\$	(yuan offshore)	0,978	0,974	0,929
Bono japonés 10A	4,67%	4,51%	3,88%	CNY/\$	(yuan onshore)	7,269	7,193	7,126
Euribor 3m	0,89%	0,90%	0,61%	Euribor 12m		7,246	-	7,100
	3,865%	3,827%	2,132%			3,724%	3,693%	3,291%

4.- MAT. PRIMAS				6.- CRIPTOMONEDAS				
Fut. Brent (Petróleo UE)	Semana	3-may.	29-12-23	Oro		Semana	3-may.	29-12-23
Fut. WTI (Petróleo US)	-7,3%	83,0	77,0	Plata		-1,6%	2.302	2.063
	-6,8%	78,1	71,7			-2,4%	26,6	23,8

5.- VOLATILIDAD				6.- CRIPTOMONEDAS				
VIX (del S&P500)	26-abr.	3-may.	29-12-23	BTC/\$	Bitcoin	Semana	3-may.	29-12-23
V2X (del EuroStoxx-50)	15,0	13,5	12,5	ETH/\$	Ethereum	-0,9%	3.115	2.286

Fuente: Elaboración Bankinter en base a datos públicos

Spread bonos 2-10 años americanos



Bolsas: "Baja intensidad, pero con sesgo al alza. Buen tono de los resultados empresariales y bancos centrales. A la espera del IPC americano del 15 de mayo."

:: La semana pasada estabilización en bonos y bolsas ganando inercia a final de la semana.- Dos de las tres referencias salieron como se esperaba. **En Europa la inflación** en abril siguió situándose en niveles próximos al objetivo del 2% del BCE (+2,4% general y +2,7% subyacente). **Y la economía sorprendió** positivamente en el 1T 2024 al rebotar +0,4% a/a, lo que supone un punto de inflexión tras estar en recesión los últimos dos trimestres. **En EE.UU. el mercado laboral mostró menor fortaleza de lo esperado** con +175K empleos creados, el paro repuntando hasta 3,9% y los salarios creciendo un ritmo inferior al estimado (+3,9% a/a), aunque todavía no invitan a pensar en una relajación de la inflación. Y, por último, **Powell mantuvo su enfoque** dependiente de datos, aunque tranquilizó al mercado al descartar la posibilidad de subidas de tipos y mantener la expectativa de que se produzca el primer recorte este año. El mercado espera que tenga lugar entre septiembre y noviembre. En este contexto semana de **bolsas mixtas** (S&P 500 +0,6%, EuroStoxx-50 -1,7%) tras el **rally** de final de semana y **retroceso de TIR en bonos** (T-Note -16p.b. +4,51%; Bund -8p.b. +2,49%).

:: Semana de transición alcista. Ruleta de bancos centrales y Europa cogiendo el protagonismo en resultados. - Cuatro bancos centrales se reúnen esta semana: Australia (M), Brasil y Suecia (X) e Inglaterra (J). El RBA y el BoE mantendrán tipos, pero el Riksbank (Suecia) podría comenzar a bajar tipos por primera vez. Junto a Suiza serían los únicos dos europeos que realizan este movimiento y muestra el previsto camino a seguir por el resto de bancos centrales. El mercado espera que el BCE sea el próximo en mover ficha y **baje tipos (-25p.b.)** en su próxima reunión del 6 de junio, aprovechando que la inflación se sitúa en niveles cómodos y con la economía todavía débil. Ya en la anterior reunión (11 de abril) hubo varios miembros que se decantaban por recortar tipos, idea que se repetirá en las **Actas que se darán a conocer este viernes**. Lo lógico sería que el BCE, después, hiciera una pausa hasta tener mayor visibilidad sobre la hoja de ruta de la Fed. Un desacople importante en política monetaria entre ambos bancos centrales sería perjudicial para la zona euro, ya que depreciaría más el euro y podría impactar negativamente en próximos registros de inflación. **Las referencias macro de la semana, que serán principalmente europeas** (Precios de Producción, Ventas Minoristas, ...), apoyarán la idea del primer recorte de tipos en su reunión de junio.

En el plano micro, el **crecimiento medio del BPA del S&P 500** en el 1T 2024 se sitúa ya en +6,5% a/a (vs +4,2% esperado al inicio de la campaña) tras haber publicado el 80% del índice. Esta semana el **protagonismo lo tendrá Europa** con Telefónica, DHL, Ferrari, UniCredit, Infineon, BP o Ferrovial.

En definitiva, si el tono de los resultados no defrauda y los bancos centrales mantienen un enfoque más *dovish/suave*, las bolsas deberían encontrar soporte en una semana que esperamos que sea de **transición con cierto sesgo al alza**. El próximo hito importante será la publicación del IPC americano de abril el 15 de mayo.

LO MÁS IMPORTANTE DE ESTA SEMANA

Día/hora	País	Indicador	Mes	Tasa Esperado	Previo
L; 10:30h	UEM	Sentimiento Inversor Sentix	Mayo	Índice -5,0	-5,9
L; 11:00h	UEM	Precios de Producción	Marzo	a/a -7,7%	-8,3%
Hablan Villeroy y Nagel (BCE); Barkin y Williams (Fed) Publican Tyson Foods, Amplifon					
M; 06:30h	AUS	Decisión Tipos RBA (b.c.). Mantener en 4,35%.			
M; 08:00h	ALE	Pedidos a Fábrica	Marzo	a/a -0,7%	-10,6%
M; 11:00	UEM	Ventas Minoristas	Marzo	a/a -0,2%	-0,7%
Habla de Cos (BCE); Kashkari (Fed) Publican Disney, EA, Datadog, UBS, DHL, Infineon, Leonardo, BP, Ferrari, UniCredit					
X; 08:00h	ALE	Producción Industrial	Marzo	a/a -3,6%	-4,9%
X; 09:30h	SUE	Decisión Tipos Riksbank (b.c.). Bajar -25p.b. hasta 3,75%.			
X; 23:30h	BRA	Decisión Tipos b.c. Bajar -50p.b. hasta 10,25%.			
Hablan Wunsch (BCE); Jefferson, Collins y Cook (Fed) Publican Uber, Logista, Airbnb, BMW, Puma, Amadeus, AB InBev, Ahold, Endesa					
J; 13:00h	GB	Decisión Tipos BoE (b.c.). Mantener en 5,25%.			
Hablan Cipollone y de Guindos (BCE) Publican Warner Bros, Telefónica, Enel, Nexi, EDP, Ferrovial					
V; 08:00h	GB	PIB	1T	a/a +0,0%	-0,2%
V; 08:00h	GB	Producción Industrial	Marzo	a/a +0,3%	+1,4%
V; 13:30h	UEM	Actas del BCE (reunión 11 abril)			
V; 16:00h	EEUU	Confianza Cons. Univ. Michigan	Mayo	Índice 76,2	77,2
Hablan Cipollone (BCE); Huw Pill (BoE); Bowman, Barr y Goolsbee (Fed) Publican ACS, IAG, Meliá					

Bonos: "La Fed da cierto respiro a las rentabilidades."

Estabilización de las rentabilidades tras la reunión de la Fed. Semana marcada por los bancos centrales de Inglaterra, Australia y Suecia. Este último podría bajar tipos por primera vez y es un claro mensaje de hacia dónde se dirigen. El ajuste de expectativas parece estar prácticamente completado. Hasta el momento, no hemos alcanzado niveles clave (4,80% T-Note y 2,80% Bund), a pesar de la postura dura adoptada por el mercado en cuanto a política monetaria. Si bien, los datos de empleo han generado cierto optimismo y el mercado descuenta ahora dos bajadas de tipos en EE.UU. (vs 1 anterior). Esto podría generar cierta volatilidad si el IPC americano muestra fortaleza y este cambio de perspectivas se revierte, pero eso ya será la próxima semana. En esta veremos un movimiento lateral en las rentabilidades a la espera de catalizadores. **Rango (semanal) estimado T-Note: 4,45%/4,55%. Rango (semanal) estimado TIR del Bund: 2,45%/2,55%. [Link al vídeo.](#)**

Divisas: "El dólar mantendrá su tendencia alcista."

EuroDólar (€/USD).- Los datos del Mercado Laboral del viernes sorprendieron por su debilidad y sirvieron para depreciar el Dólar, pero el escenario central de tipos no varía. Esa semana no hay macro relevante y hasta la publicación del IPC el próximo día 15, esperamos tomas de beneficios que contribuyan a que se el Dólar siga apreciándose. **Rango estimado (semana): 1,07/1,08**
EuroLibra (€/GBP).- El BoE mantendrá tipos (5,25%) pero el mensaje será *dovish*. El IPC (3,2% actual) va gradualmente a su objetivo. Además, el PIB se mantuvo en territorio negativo en los 2 últimos trimestres. Todo esto debilitará la libra **Rango estimado (semana) 0,854/0,867.**
EuroSuizo (€/CHF).- Los indicadores de precios reforzarán la expectativa de un recorte de tipos del BCE en junio (Precios Industriales -7,7% vs. -8,3%) y mantendrán al euro debilitado. **Rango estimado (semana): 0,968/0,983.**
EuroYen (€/JPY).- Semana con escasas referencias macro en Japón (únicamente PMIs finales de abril el martes). Tras la reciente actuación del BoJ, esperamos que esta semana continúe la tendencia apreciatoria del Yen. **Rango estimado (semana): 162,5/168,2.**
EuroYuan (€/CNH). - Debería ser una semana de cierta estabilización en el cambio. El mercado ya ha interiorizado que el BCE podría bajar tipos en junio, mientras que en China no tendremos datos macro relevantes. **Rango estimado (semana): 7,70/7,77.**

ENTORNO ECONÓMICO. -

ESPAÑA (09:00h): El número de parados baja en abril en -60.503 personas (tras -33.405 personas en marzo y los -73.890 el mismo mes del año pasado).- El número de parados se sitúa en 2,67M de personas (-2,2% m/m y -4,4% a/a). Los Afiliados desestacionalizados a la Seguridad Social aumentan hasta 21,07M de personas (+0,19% m/m y +2,0% a/a). [Link](#) al Ministerio de Trabajo y Economía Social y [Link](#) al Ministerio de Inclusión SS y Migraciones. **OPINIÓN:** Dato positivo en abril. Históricamente abril es un mes en el que suelen producirse descensos en el número de parados, unos -43mil trabajadores en media en los últimos 10 años. Los Afiliados desestacionalizados se mantienen por encima de los 21M. Implicaría una Tasa de Paro en torno al 11,2% (que compara la sorpresa al alza de la EPA que sitió en 12,29%, con 2,98M parados en la encuesta).

CHINA (3:45h): El PMI de Servicios cumple estimaciones, 52,5 vs. 52,7 anterior.- **OPINIÓN:** Dato sin sorpresas. El indicador retrocede ligeramente, pero sigue anclado por encima del nivel de expansión (50).

TURQUÍA (viernes): S&P eleva la calificación de la deuda.- La mejora hasta "B+" con perspectiva positiva desde "B". Los principales motivos que aduce la agencia al considerar esta mejora del *rating* es el regreso de Turquía a una política monetaria más convencional que está coordinada con una política fiscal restrictiva y, enfocarse en combatir la inflación (70% a/a en abril) subiendo tipos. **OPINIÓN:** Noticia positiva, recientemente Fitch elevó su rating de Turquía a "B+".

EE.UU. (viernes): Sorpresa ante la desaceleración del mercado laboral en abril. Implicaciones positivas para los recortes de tipos y lógica reacción alcista en el mercado. La (i) Creación de Empleo no-agrícola/(*Payrolls*) sorprende tras retroceder hasta +175 k en abril vs +240k esperado vs +315k ant. (revisado desde +303k), con +167k nuevos empleos en el sector privado vs +193k estimado y +243k ant. (revisado desde +232k). (ii) La Tasa de Paro aumenta una décima hasta 3,9% (vs 3,8% esperado y anterior) con la participación laboral estable en 62,7% (coincide con lo esperado). El ritmo de crecimiento de los Salarios Medios/Hora vuelve a aflojar hasta +3,9% (vs +4,0% esperado vs +4,1% ant.), aunque suben +0,2% m/m (vs +0,3% esp. y ant.). **OPINIÓN:** Las cifras suponen una sorpresa al reflejar un enfriamiento del mercado laboral donde la Creación de Nuevos Puestos de Trabajo/JOLTS<8,50 M en marzo. (vs 6,70 Mills en 2019) y con una Tasa de Paro que sigue en niveles históricamente bajos (acumula 27 meses consecutivos por debajo del 4,0%). Cabe destacar que: (1) se considera que EE.UU., tiene pleno empleo cuando la tasa de Paro se sitúa <4,5% y (iii) la tasa actual es inferior a los esperado por la Fed (4,0% estimado para 2024 y 4,1% en 2025), (2) los salarios crecen a un ritmo elevado que supera la Inflación (+3,9% vs IPC: +3,5% en marzo.), pero resaltamos que el ritmo de subida salarial pierde inercia y va convergiendo progresivamente con el IPC. El mercado laboral frenar un ritmo de crecimiento que ha sido intenso y que puede reflejarse en una disminución del IPC en los próximos meses. Es una situación comparable a la que hemos visto reflejada en una ralentización del PIB en 1T (+1,6% t/t anualizado vs +2,5% esp. y +3,4% en 4T). En esta ocasión, se cumple el dicho que lo malo para la economía a veces es bueno para los mercados. Estos datos avivan las expectativas de que la Fed adelante el primer recortes de tipos. Cabe recordar que, el diagrama de puntos/*dot plot* que refleja la opinión de los consejeros elaborado en marzo, refleja 3 recortes para 2024 en los Fed Funds (ahora en 5,25%/5,50%). Tras estos datos, el mercado de bonos descuenta ahora una primera bajada de tipos de -25 p.b. en septiembre y otra adicional de -25 pb en 4T. (iii) El ISM de Servicios (abril) se sitúa por debajo de lo esperado y cae hasta los 49,4 puntos vs 52,0 esp. y 51,4 anterior. La Componente de Precios Pagados acelera notablemente hasta 59,2 vs 55,0 esp. y 53,4 ant. y rompe la tendencia bajista de los dos últimos meses. **OPINIÓN:** Lectura positiva para mercados de la desaceleración del ISM de Servicios y, que tiene implicaciones positivas para las expectativas de recortes de tipos que se suman a los datos de empleo publicados hoy. A este dato se opone la Componente de Precios, es un indicador adelantado negativo para la evolución de la inflación. En conjunto, son datos mixtos pero positivos para el mercado

UEM (viernes): La Tasa de Paro (marzo) se mantiene invariada en 6,5%, coincide con lo esperado. **OPINIÓN:** Lectura positiva para el mercado.

NORUEGA (viernes): El Norges Bank mantiene el tipo de referencia en 4,50%, por tercera reunión consecutiva. Decisión esperada. **OPINIÓN:** La inflación sigue siendo elevada (marzo +3,9% a/a, subyacente +4,5%) y el b.c. mantiene el sesgo restrictivo en su política monetaria. Después de la última subida a mediados de diciembre de 2023, el tipo actual se sitúa en máximos de los últimos 16 años. [Link al comunicado.](#)

Todas nuestras notas macro disponibles en: <https://broker.bankinter.com/www/es-es/cgi/broker+asesoramiento?secc=ASES&subs=IMAS>

COMPAÑÍAS EUROPEAS.-

INDRA (Comprar; Cierre: 18,01€; Pr. Objetivo: 20,3€; Var. Día: -0,17%; Var. Año: +28,70%).-

Juan Tuesta

Resultados 1T'24 mejores de lo esperado en Ventas, EBIT y BNA. La compañía reitera las guías para 2024.

Cifras principales comparadas con el consenso de mercado: Ingresos 1.118€ (+22% a/a) vs. 999M€ esp.; EBIT 90M€ vs 78,5M€ esp.; BNA 61M€ vs. 49,2M€ esp. La cartera de pedidos se coloca en 7.199M€ (vs 6.776M€ el trimestre anterior) y crece un +6,3% vs el mismo periodo del año anterior, apoyada principalmente en el crecimiento de la contratación en Minsait y gestión de tráfico aéreo. La deuda de la compañía se sitúa en 89M€ (vs 233M€ el trimestre anterior) que implica una Deuda Neta/EBITDA de 0,2x. **De cara a 2024, la compañía reitera el *guidance* que facilitó el pasado trimestre:** Ingresos: >4.650M€; EBIT >400M€ y FCF >250M€.

Opinión de Bankinter

Tanto los resultados 1T'24 como el hecho de reiterar las guías para el año 2024 confirman la solidez los fundamentales de Indra, que además se encuentran apoyados por el incremento del gasto en defensa de los países de la UE de cara a los próximos años. Reiteramos comprar. [Link a los resultados.](#)

ROVI (Vender; Precio Objetivo: 85,00; Cierre 82,85€, Var. Día +0,79%; Var. año: +37,6%).

Pedro Echeguren

Podría vender su negocio de fabricación a terceros

Varias firmas de capital riesgo podrían estar interesadas en tomar una participación mayoritaria en el negocio de fabricación para terceros de Rovi.

Opinión de Bankinter

El 6 de marzo comentamos una noticia referente a que Rovi había contratado a un banco de inversión para explorar alternativas para este negocio. Nuestra valoración del negocio de fabricación son 1.170M€ ó 22,73 €/acción.

REDEIA (Comprar; P. Obj:16,90€; Cierre; 15,91€, Var. día:+0,00%; Var. 2024 +6,71%).

Aránzazu Bueno

Hacia una posible mejora en ingresos regulados en el próximo periodo regulatorio. Valoración atractiva

Los resultados del 1T 2024 han sido en línea con lo estimado y el equipo gestor reitera las guías para el conjunto del año. La caída en BNA (-27%) no sorprende al mercado. Los activos anteriores 1998 dejan de percibir remuneración a partir de este año, lo que se traduce en una menor base de activos regulados y, por tanto, menores ingresos. Esta es la principal razón de la caída en resultados (EBITDA negocio regulado de transporte de electricidad -21%). La buena evolución del negocio de telecomunicaciones (EBITDA +6% y 19% del total) no ha podido mitigar este impacto. Destaca positivamente la generación de caja del periodo (+28%) por la devolución del impuesto por la plusvalía de la venta de Reintel de 2022. **Mantenemos la recomendación de Comprar basada** en la posibilidad de volver a la senda de crecimiento en resultados en el próximo periodo regulatorio (2026-2031) y una valoración **atractiva**. En el actual periodo regulatorio 2020-25, los ingresos regulados se ven negativamente afectados por el recorte en el retorno financiero y por una menor base de activos regulados (RAB). Como consecuencia, el BNA del grupo pasa de 700M€ en 2020 a unos 520M€ esperados para 2025. Pero para el próximo periodo regulatorio 2026-31 los ingresos y resultados podrán mostrar de nuevo una tendencia al alza. Por un lado, **la base de activos regulados se verá favorecida a futuro por las inversiones** necesarias para integrar toda la nueva capacidad en renovables, para reforzar las interconexiones con Francia y con las islas y para modernizar la red existente. Por el otro, **el retorno financiero aplicado sobre estos activos debería también mejorar** considerando el entorno de mayores tipos a largo plazo en los últimos años y la necesidad de incentivar las inversiones relacionadas con la transición energética. El regulador(CNMC) comenzará los trámites para la modificación de la tasa de retribución financiera a finales de año. En cuanto a la valoración, vemos un potencial de +8% hasta nuestro Precio Objetivo de 18,00€/acc. y la rentabilidad por dividendo es 5,00% [Link](#) a nota

COMPAÑÍAS AMERICANAS Y DE OTROS MERCADOS.-

S&P 500 por sectores.-

Los mejores: Tecnología (+3,0%), Telecom (+1,0%), Materiales (+1,0%).

Los peores: Energía (0,0%), Salud (+0,2%), Financieras (+0,3%).

Entre las **compañías que MEJOR EVOLUCIÓN** ofrecieron el viernes destacan: **(i) AMGEN (311,29\$; +11,8%)** tras anunciar resultados positivos de un estudio con su candidato a fármaco anti obesidad. Según la Compañía, MariTide tiene un perfil diferente del de otros fármacos. Prevé iniciar la fase III a finales de este año. Noticia positiva, aunque apenas hay datos sobre el estudio. Se cree que la administración de maritide podría ser mensual en vez de semanal o diaria, como es el caso de Zepbound o Wegovy. Tras conocerse la noticia, las acciones de Amgen registraron el viernes su mayor subida desde 2009 y, cayeron las de rivales como Novo Nordisk (-2,6% el viernes) o Eli Lilly (-2,8%).; **(ii) APPLE (183,38\$; +6,0%)** tras publicar resultados mejores de lo esperado (BPA 1,53\$/acc. vs 1,50\$/acc esperado) y anunciar un programa de recompra de acciones, de en torno a un 4% de su capitalización bursátil. **(iii) NVIDIA (887,89\$; +3,4%)** rebota por segundo día consecutivo y se aproxima de nuevo a los 900\$/acción.

Entre los **valores que PEOR EVOLUCIÓN** ofrecieron el viernes se encuentran: **(i) FORTINET (58,88\$; -9,7%)** tras decepcionar en datos de facturación, que retroceden -6% en 1T 2024 (a/a) vs -5% esperado. Si bien, bate estimaciones en BNA (334M\$ vs 302M\$); y **(ii) PARAMOUNT (12,89\$; -7,00%)**. Las negociaciones en exclusiva para una posible fusión con Skydance Media finalizan sin éxito. La compañía estudia ahora la oferta de SONY y APOLLO (26.000M\$ en caja).

El **VIERNES publicaron** (compañías más relevantes; BPA real vs esperado): **CBRE GROUP** (0,78\$ vs 0,685\$); **TRIMBLE** (0,64\$ vs 0,60\$); **HERSHEY** (3,07\$ vs 2,762\$).

HOY publica (compañías más relevantes; hora de publicación; BPA esperado): **TYSON FOODS** (antes de la apertura; 0,40\$).

RESULTADOS 1T 2024 del S&P 500: Con 401 compañías publicadas, el incremento medio del BPA es +6,5% vs +4,2% esperado (antes de la publicación de la primera compañía). El saldo cualitativo es el siguiente: baten expectativas el 79,1%, el 4,0% en línea y el restante 17,0% decepcionan. En el trimestre pasado (4T 2023) el BPA fue +8,2% vs +1,5% esperado inicialmente.

Principales compañías americanas que presentan resultados esta semana

Principales compañías europeas que presentan resultados esta semana

Fecha	Hora	Compañía	BPAe	BPA % a/a	% año	Mkt. Cap.	Sector
06-may-24	Aft-mkt	Fidelity National Informati	0,958 \$/acc	38,5%	17,7%	40.768	Software
06-may-24	Aft-mkt	FMC Corp	0,324 \$/acc	-0,1%	-1,9%	7.720	Chemicals
06-may-24	Aft-mkt	International Flavors & Fra	0,821 \$/acc	9,8%	7,0%	22.121	Chemicals
06-may-24	Bef-mkt	Loews Corp	n.d.	n.s	9,8%	16.966	Insurance
06-may-24	Aft-mkt	Lucid Group Inc	-0,245 \$/acc	25,3%	-33,8%	6.406	Auto Manufacturers
06-may-24	Aft-mkt	Microchip Technology Inc	0,574 \$/acc	-18,2%	1,3%	49.370	Semiconductors
06-may-24	Aft-mkt	Realty Income Corp	0,375 \$/acc	24,1%	-3,8%	47.587	REITS
06-may-24	Aft-mkt	Simon Property Group Inc	1,483 \$/acc	-5,8%	0,2%	46.563	REITS
06-may-24	Bef-mkt	Tyson Foods Inc	0,400 \$/acc	81,6%	15,4%	22.101	Food
06-may-24	Aft-mkt	Vertex Pharmaceuticals In	4,101 \$/acc	8,3%	-1,4%	103.663	Biotechnology
06-may-24	Aft-mkt	Vornado Realty Trust	-0,025 \$/acc	-132,2%	-7,2%	4.996	REITS
06-may-24	Aft-mkt	Williams Cos Inc/The	0,482 \$/acc	-5,7%	11,0%	47.116	Pipelines
07-may-24	Aft-mkt	Arista Networks Inc	1,732 \$/acc	7,4%	16,5%	85.787	Telecommunications
07-may-24	Aft-mkt	Assurant Inc	3,909 \$/acc	1,2%	4,5%	9.152	Insurance
07-may-24	Aft-mkt	Bio-Rad Laboratories Inc	2,502 \$/acc	-10,4%	-13,3%	7.981	Biotechnology
07-may-24	Bef-mkt	Datadog Inc	0,351 \$/acc	12,9%	2,4%	41.242	Software
07-may-24	13:00	Duke Energy Corp	1,381 \$/acc	7,3%	3,3%	77.300	Electric
07-may-24	Aft-mkt	Electronic Arts Inc	1,517 \$/acc	10,3%	-5,3%	34.638	Software
07-may-24	Bef-mkt	Expeditors International of	1,095 \$/acc	-5,4%	#iVALOR!	#iVALOR!	Transportation
07-may-24	Bef-mkt	Henry Schein Inc	1,016 \$/acc	12,7%	-10,5%	8.708	Pharmaceuticals
07-may-24	Aft-mkt	Jack Henry & Associates In	1,166 \$/acc	2,4%	0,5%	11.963	Software
07-may-24	Bef-mkt	Jacobs Solutions Inc	1,854 \$/acc	11,9%	14,1%	18.609	Engineering&Construction
07-may-24	Bef-mkt	MarketAxess Holdings Inc	1,866 \$/acc	5,9%	-30,4%	7.718	Commercial Services
07-may-24	Aft-mkt	Match Group Inc	0,433 \$/acc	3,0%	-12,5%	8.558	Internet
07-may-24	Aft-mkt	McKesson Corp	6,308 \$/acc	6,4%	14,2%	69.497	Pharmaceuticals
07-may-24	Bef-mkt	NRG Energy Inc	0,927 \$/acc	632,5%	48,3%	15.945	Electric
07-may-24	Aft-mkt	Occidental Petroleum Corp	0,575 \$/acc	-2,1%	7,8%	56.631	Oil&Gas
07-may-24	Aft-mkt	Rivian Automotive Inc	-1,151 \$/acc	18,3%	-57,1%	9.843	Auto Manufacturers
07-may-24	Bef-mkt	Rockwell Automation Inc	2,171 \$/acc	-1,8%	-11,7%	31.404	Machinery-Diversified
07-may-24	14:00	Sempra	1,333 \$/acc	4,5%	-2,4%	46.096	Electric
07-may-24	Bef-mkt	TransDigm Group Inc	7,379 \$/acc	22,7%	27,9%	71.943	Aerospace/Defense
07-may-24	Bef-mkt	Walt Disney Co/The	1,103 \$/acc	25,7%	25,9%	208.490	Media
07-may-24	Bef-mkt	Waters Corp	2,097 \$/acc	1,2%	-2,4%	19.053	Healthcare-Products
07-may-24	Aft-mkt	Wynn Resorts Ltd	1,334 \$/acc	28,3%	6,1%	10.838	Lodging
08-may-24	Aft-mkt	Airbnb Inc	0,304 \$/acc	-45,1%	17,3%	103.343	Internet
08-may-24	Aft-mkt	Atmos Energy Corp	2,609 \$/acc	8,3%	3,0%	17.998	Gas
08-may-24	Bef-mkt	Broadridge Financial Soluti	2,236 \$/acc	10,4%	-3,4%	23.419	Software
08-may-24	Aft-mkt	Celanese Corp	1,912 \$/acc	27,5%	1,2%	17.117	Chemicals
08-may-24	Aft-mkt	Corpay Inc	4,086 \$/acc	14,4%			Commercial Services
08-may-24	n.d.	DISH Network Corp	n.d.	n.s			Media
08-may-24	Bef-mkt	Emerson Electric Co	1,258 \$/acc	21,6%	9,5%	60.909	Electrical Compo&Equip
08-may-24	14:00	Fox Corp	0,978 \$/acc	n.s	7,0%	14.652	Media

Fecha	Hora	Compañía	BPAe	BPA % a/a	% año	Mkt. Cap.	Sector
06-may-24	n.d.	Amplifon SpA	0,185 €/acc	33,5%	0,7%	7.143	Pharmaceuticals
06-may-24	06:00	Bakkafrost P/F	7,979 €/acc	32,3%	21,4%	38.261	Food
06-may-24	07:20	Indra Sistemas SA	0,340 €/acc	16,8%	28,6%	3.182	Computers
06-may-24	07:01	PostNL NV	-0,013 €/acc	-19,1%	-12,1%	614	Transportation
06-may-24	08:00	Samhallsbyggnadsbolaget i	0,230 €/acc	5,9%	-16,9%	7.443	Real Estate
07-may-24	Bef-mkt	Adecco Group AG	0,580 €/acc	-73,2%	-22,6%	5.383	Commercial Services
07-may-24	18:00	AMG Critical Materials NV	-0,085 €/acc	5,0%	-0,6%	737	Miscellaneous Manufactur
07-may-24	07:00	Arkema SA	2,023 €/acc	-4,0%	-5,0%	7.343	Chemicals
07-may-24	n.d.	Banco BPM SpA	0,250 €/acc	16,4%	27,9%	9.267	Banks
07-may-24	07:30	Bouygues SA	-0,387 €/acc	2,3%	2,9%	13.313	Engineering&Construction
07-may-24	08:00	BP PLC	0,174 €/acc	7,3%	9,5%	85.665	Oil&Gas
07-may-24	07:30	Coloplast A/S	5,901 €/acc	4,1%	11,4%	196.252	Healthcare-Products
07-may-24	n.d.	Davide Campari-Milano NV	n.d.	0,7%	-7,6%	11.626	Beverages
07-may-24	07:00	DHL Group	0,604 €/acc	12,0%			Transportation
07-may-24	Bef-mkt	Ferrari NV	1,864 €/acc	-0,2%	30,8%	72.115	Auto Manufacturers
07-may-24	n.d.	FincoBank Banca Fineco Sp	0,220 €/acc	9,0%	6,0%	8.795	Banks
07-may-24	n.d.	Fresenius Medical Care AG	0,566 €/acc	-5,5%	3,4%	11.519	Healthcare-Services
07-may-24	07:00	Geberit AG	5,050 €/acc	-24,6%	-6,1%	17.813	Building Materials
07-may-24	07:30	Infineon Technologies AG	0,372 €/acc	18,6%	-16,8%	41.052	Semiconductors
07-may-24	Aft-mkt	Infrastrutture Wireless Italia	0,096 €/acc	-11,8%	-10,9%	9.794	Engineering&Construction
07-may-24	Bef-mkt	Jyske Bank A/S	21,480 €/acc	26,1%	17,7%	36.603	Banks
07-may-24	Aft-mkt	Leonardo SpA	0,140 €/acc	178,6%	46,0%	12.609	Aerospace/Defense
07-may-24	08:00	Outokumpu Oyj	-0,006 €/acc	-33,6%	-17,8%	1.684	Iron/Steel
07-may-24	Bef-mkt	PSP Swiss Property AG	1,270 €/acc	-8,1%	-2,9%	5.238	Real Estate
07-may-24	08:30	Sampo Oyj	0,589 €/acc	9,0%	-4,6%	18.868	Insurance
07-may-24	07:00	Siemens Healthineers AG	0,509 €/acc	2642,0%	-1,3%	58.543	Healthcare-Products
07-may-24	07:30	Sinch AB	0,109 €/acc	-72,9%	-30,4%	22.022	Software
07-may-24	07:00	Solvay SA	n.d.	35,7%	8,7%	3.191	Chemicals
07-may-24	Bef-mkt	Storskogen Group AB	0,071 €/acc	-16,5%	-33,2%	10.437	Investment Companies
07-may-24	06:45	UBS Group AG	0,267 €/acc	14,6%	-4,6%	85.133	Banks
07-may-24	Bef-mkt	UniCredit SpA	1,264 €/acc	-78,3%	39,2%	57.510	Banks
07-may-24	Bef-mkt	Uniper SE	n.d.	154,7%			Electric
07-may-24	Bef-mkt	Zalando SE	0,065 €/acc		11,0%	6.281	Retail
08-may-24	07:00	Aker ASA	n.d.	n.s	-8,4%	45.336	Investment Companies
08-may-24	07:30	Alstom SA	n.d.	14,6%	27,7%	5.978	Miscellaneous Manufactur
08-may-24	Bef-mkt	Amadeus IT Group SA	0,712 €/acc	8,7%	-8,2%	26.832	Commercial Services
08-may-24	Bef-mkt	Anheuser-Busch InBev SA/N	0,655 €/acc	46,9%	-5,0%	112.108	Beverages
08-may-24	n.d.	Auto1 Group SE	-0,050 €/acc	-47,0%	-25,2%	1.052	Distribution/Wholesale
08-may-24	Bef-mkt	Bavarian Nordic A/S	2,840 €/acc	-5,9%	-12,3%	12.152	Biotechnology
08-may-24	07:30	Bayerische Motoren Werke	4,100 €/acc	9,1%	1,7%	65.174	Auto Manufacturers
08-may-24	Bef-mkt	Bechtle AG	0,479 €/acc	-12,0%	-0,1%	5.715	Computers
08-may-24	Bef-mkt	Carl Zeiss Meditec AG	0,458 €/acc	12,6%	-1,1%	8.747	Healthcare-Products
08-may-24	Bef-mkt	Cia de Distribucion Integral I	0,540 €/acc	9,5%	4,6%	3.398	Transportation

Todos nuestros informes disponibles en: <https://www.bankinter.com/broker/analisis/actualidad>
<https://www.bankinter.com/broker/analisis/informes>
<https://www.bankinter.com/broker/analisis/videos>

Avda. de Bruselas, 14
28108 Alcobendas, Madrid

Principales compañías americanas que presentan resultados esta semana

Fecha	Hora	Compañía	BPAe	BPA % a/a	% año	Mkt. Cap.	Sector
08-may-24	14:00	Fox Corp	0,978 \$/acc	-7,4%	8,2%	14.652	Media
08-may-24	Aft-mkt	News Corp	0,105 \$/acc	46,1%	-1,8%	14.126	Media
08-may-24	Aft-mkt	News Corp	0,105 \$/acc	46,1%	-0,3%	14.126	Media
08-may-24	Bef-mkt	NiSource Inc	0,826 \$/acc	7,2%	7,5%	12.791	Gas
08-may-24	Aft-mkt	SolarEdge Technologies In	-1,579 \$/acc	-156,7%	-35,4%	3.453	Energy-Alternate Sources
08-may-24	Aft-mkt	STERIS PLC	2,407 \$/acc	5,6%	-5,5%	20.536	Healthcare-Products
09-may-24	Aft-mkt	Akamai Technologies Inc	1,609 \$/acc	8,6%	-15,8%	15.271	Software
09-may-24	Bef-mkt	Charles River Laboratories	2,062 \$/acc	n.s	-1,2%	11.989	Healthcare-Services
09-may-24	Bef-mkt	EPAM Systems Inc	2,321 \$/acc	-3,9%	-18,6%	14.042	Computers
09-may-24	Bef-mkt	Evergy Inc	0,577 \$/acc	8,3%	3,6%	12.438	Electric
09-may-24	Aft-mkt	Gen Digital Inc	0,518 \$/acc	8,0%			Internet
09-may-24	Aft-mkt	Mettler-Toledo Internatio	7,652 \$/acc	5,0%	3,2%	26.777	Electronics
09-may-24	Bef-mkt	Tapestry Inc	0,671 \$/acc	9,0%	6,6%	9.000	Apparel
09-may-24	Bef-mkt	Viatis Inc	0,673 \$/acc	-5,5%	8,8%	13.990	Pharmaceuticals
09-may-24	Bef-mkt	Wallbox NV	-0,100 \$/acc	-107,1%	-12,0%	301	Electrical Compo&Equip
09-may-24	Bef-mkt	Warner Bros Discovery Inc	n.d.	n.s			Media
10-may-24	n.d.	Seagen Inc	-0,933 \$/acc	-22,8%			Biotechnology

Principales compañías europeas que presentan resultados esta semana

Fecha	Hora	Compañía	BPAe	BPA % a/a	% año	Mkt. Cap.	Sector
08-may-24	Aft-mkt	CIE Automotive SA	n.d.	9,5%	-0,1%	3.079	Auto Parts&Equipment
08-may-24	07:30	Continental AG	0,893 \$/acc	40,4%	-20,0%	12.312	Auto Parts&Equipment
08-may-24	n.d.	Corticeira Amorim SGPS SA	n.d.	-3,1%	4,9%	1.275	Packaging&Containers
08-may-24	09:00	Endesa SA	0,570 \$/acc	79,1%	-6,6%	18.248	Electric
08-may-24	07:00	Evonik Industries AG	0,321 \$/acc	49,5%	6,9%	9.213	Chemicals
08-may-24	09:00	Fluidra SA	0,263 \$/acc	86,7%	8,1%	3.916	Environmental Control
08-may-24	Bef-mkt	Fresenius SE & Co KGaA	0,713 \$/acc	10,8%	-0,4%	15.742	Healthcare-Services
08-may-24	07:30	GEA Group AG	0,580 \$/acc	-0,7%	-3,3%	6.283	Machinery-Diversified
08-may-24	Bef-mkt	Henkel AG & Co KGaA	1,190 \$/acc	8,9%	8,9%	32.425	Household Products/Wares
08-may-24	07:00	Knorr-Bremse AG	0,930 \$/acc	9,3%	17,3%	11.115	Miscellaneous Manufactur
08-may-24	13:00	Kojamo Oyj	0,113 \$/acc	0,2%	-10,2%	2.642	Real Estate
08-may-24	07:45	Koninklijke Ahold Delhaize N	0,586 \$/acc	-0,5%	8,0%	26.529	Food
08-may-24	Bef-mkt	Laboratorios Farmaceuticos	n.d.	-1,8%	37,6%	4.475	Pharmaceuticals
08-may-24	07:00	LANXESS AG	-0,463 \$/acc	-60,8%	-5,1%	2.324	Chemicals
08-may-24	Bef-mkt	Millicom International Cellul.	0,213 \$/acc	n.s	27,6%	39.582	Telecommunications
08-may-24	06:30	Mowi ASA	0,241 \$/acc	0,1%	6,6%	100.371	Food
08-may-24	07:30	Muenchener Rueckversicher	10,233 \$/acc	16,4%	7,3%	53.852	Insurance
08-may-24	n.d.	Nexi SpA	n.d.	5,2%	-24,6%	7.328	Commercial Services
08-may-24	08:00	Puma SE	0,525 \$/acc	14,8%	-11,4%	6.752	Apparel
08-may-24	n.d.	Sagax AB	2,710 \$/acc	1478,8%	0,6%	98.802	Real Estate
08-may-24	08:00	Securitas AB	2,280 \$/acc	15,0%	11,3%	62.901	Commercial Services
08-may-24	Bef-mkt	Siemens Energy AG	0,048 \$/acc	105,0%	64,8%	15.810	Machinery-Constr&Mining
08-may-24	07:30	Skanska AB	1,959 \$/acc	85,9%	7,8%	82.553	Engineering&Construction
08-may-24	n.d.	Terna - Rete Elettrica Nazior	0,225 \$/acc	11,7%	-1,1%	15.015	Electric
08-may-24	Bef-mkt	United Internet AG	0,200 \$/acc	54,3%	-2,8%	4.301	Internet
08-may-24	08:00	Verbund AG	n.d.	-30,2%	-12,2%	25.639	Electric
08-may-24	Bef-mkt	Virgin Money UK PLC	n.d.	15,3%	30,9%	2.790	Banks
09-may-24	Bef-mkt	3i Group PLC	n.d.	-12,1%	19,4%	28.140	Private Equity
09-may-24	Bef-mkt	Argenx SE	-0,700 \$/acc	58,2%	4,4%	21.312	Biotechnology
09-may-24	n.d.	Azimut Holding SpA	0,795 \$/acc	-4,9%	4,9%	3.553	Diversified Finan Serv
09-may-24	Aft-mkt	Construcciones y Auxiliar de	n.d.	25,9%		1.118	Transportation
09-may-24	n.d.	Dino Polska SA	2,957 \$/acc	18,8%	-16,1%	37.912	Food
09-may-24	n.d.	EDP - Energias de Portugal S	0,076 \$/acc	-0,7%	-19,4%	15.355	Electric
09-may-24	Bef-mkt	EDP Renovaveis SA	0,064 \$/acc	62,3%	-28,0%	13.660	Electric
09-may-24	n.d.	Enel SpA	0,180 \$/acc	10,7%	-7,1%	63.542	Electric
09-may-24	Aft-mkt	Gestamp Automocion SA	0,098 \$/acc	12,9%	-17,0%	1.675	Auto Parts&Equipment
09-may-24	Bef-mkt	Laboratorio Reig Jofre SA	n.d.	83,6%	12,9%	202	Pharmaceuticals
09-may-24	n.d.	Miquel y Costas & Miquel SA	n.d.	n.s	0,6%	474	Forest Products&Paper
09-may-24	n.d.	Powszechna Kasa Oszczedn	1,865 \$/acc	69,9%	19,4%	75.075	Banks
09-may-24	Bef-mkt	Prysmian SpA	0,595 \$/acc	27,5%	25,1%	14.242	Metal Fabricate/Hardware
09-may-24	n.d.	Recordati Industria Chimica	0,783 \$/acc	7,2%	3,9%	10.613	Pharmaceuticals
09-may-24	18:00	REN - Redes Energeticas Nar	n.d.	-7,2%	-1,3%	1.531	Electric

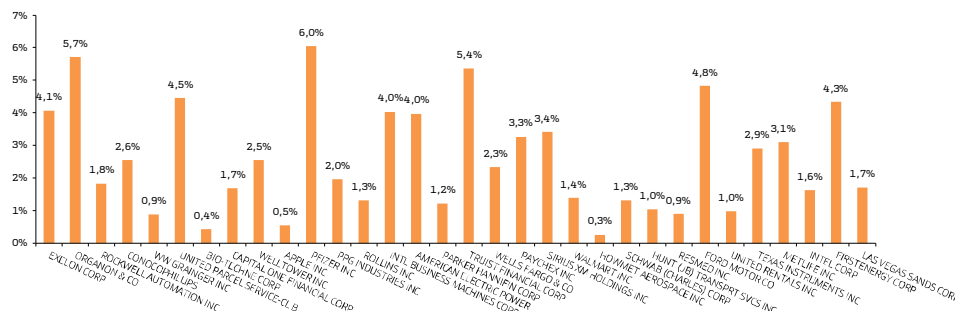
Principales compañías americanas que reparten dividendos esta semana

Ex-Divid	Pago	Compañía	Tipo dvdo.	Importe	Rtb.Div.	Mercado	Sector
06-may-24	15-may-24	LAS VEGAS SANDS CORP	Regular Cash	0,20 USD	1,71%	New York	Lodging
06-may-24	01-jun-24	FIRSTENERGY CORP	Regular Cash	0,43 USD	4,33%	New York	Electric
06-may-24	01-jun-24	INTEL CORP	Regular Cash	0,13 USD	1,62%	NASDAQ GS	Semiconductors
06-may-24	11-jun-24	METLIFE INC	Regular Cash	0,55 USD	3,09%	New York	Insurance
07-may-24	21-may-24	TEXAS INSTRUMENTS INC	Regular Cash	1,30 USD	2,91%	NASDAQ GS	Semiconductors
07-may-24	22-may-24	UNITED RENTALS INC	Regular Cash	1,63 USD	0,98%	New York	Commercial Services
07-may-24	03-jun-24	FORD MOTOR CO	Regular Cash	1,15 USD	4,83%	New York	Auto Manufacturers
08-may-24	13-jun-24	RESMED INC	Regular Cash	0,48 USD	0,88%	New York	Healthcare-Products
09-may-24	24-may-24	HUNT (JB) TRANSPRT SVCS INC	Regular Cash	0,43 USD	1,04%	NASDAQ GS	Transportation
09-may-24	24-may-24	SCHWAB (CHARLES) CORP	Regular Cash	0,25 USD	1,31%	New York	Diversified Finan Serv
09-may-24	28-may-24	HOWMET AEROSPACE INC	Regular Cash	0,05 USD	0,25%	New York	Aerospace/Defense
09-may-24	28-may-24	WALMART INC	Regular Cash	0,21 USD	1,39%	New York	Retail
09-may-24	29-may-24	SIRIUS XM HOLDINGS INC	Regular Cash	0,03 USD	3,41%	NASDAQ GS	Media
09-may-24	30-may-24	PAYCHEX INC	Regular Cash	0,98 USD	3,26%	NASDAQ GS	Software
09-may-24	01-jun-24	WELLS FARGO & CO	Regular Cash	0,35 USD	2,34%	New York	Banks
09-may-24	03-jun-24	TRUIST FINANCIAL CORP	Regular Cash	0,52 USD	5,35%	New York	Banks
09-may-24	07-jun-24	PARKER HANFIFIN CORP	Regular Cash	1,63 USD	1,22%	New York	Miscellaneous Manufactur
09-may-24	10-jun-24	AMERICAN ELECTRIC POWER	Regular Cash	0,88 USD	3,97%	NASDAQ GS	Electric
09-may-24	10-jun-24	INTL BUSINESS MACHINES CORP	Regular Cash	1,67 USD	4,03%	New York	Computers
09-may-24	10-jun-24	ROLLINS INC	Regular Cash	0,15 USD	1,30%	New York	Commercial Services
09-may-24	12-jun-24	PPG INDUSTRIES INC	Regular Cash	0,65 USD	1,96%	New York	Chemicals
09-may-24	14-jun-24	PFIZER INC	Regular Cash	0,42 USD	6,04%	New York	Pharmaceuticals
10-may-24	16-may-24	APPLE INC	Regular Cash	0,25 USD	0,55%	NASDAQ GS	Computers
10-may-24	22-may-24	WELLTOWER INC	Regular Cash	0,61 USD	2,55%	New York	REITS
10-may-24	24-may-24	CAPITAL ONE FINANCIAL CORP	Regular Cash	0,60 USD	1,69%	New York	Diversified Finan Serv
10-may-24	24-may-24	BIO-TECHNE CORP	Regular Cash	0,08 USD	0,41%	NASDAQ GS	Healthcare-Products
10-may-24	30-may-24	UNITED PARCEL SERVICE-CL B	Regular Cash	1,63 USD	4,45%	New York	Transportation
10-may-24	01-jun-24	WW GRAINGER INC	Regular Cash	2,05 USD	0,88%	New York	Distribution/Wholesale
10-may-24	03-jun-24	CONOCOPHILLIPS	Regular Cash	0,78 USD	2,55%	New York	Oil&Gas
10-may-24	10-jun-24	ROCKWELL AUTOMATION INC	Regular Cash	1,25 USD	1,82%	New York	Machinery-Diversified
10-may-24	13-jun-24	ORGANON & CO	Regular Cash	0,28 USD	5,71%	New York	Pharmaceuticals
10-may-24	14-jun-24	EXELON CORP	Regular Cash	0,38 USD	4,06%	NASDAQ GS	Electric

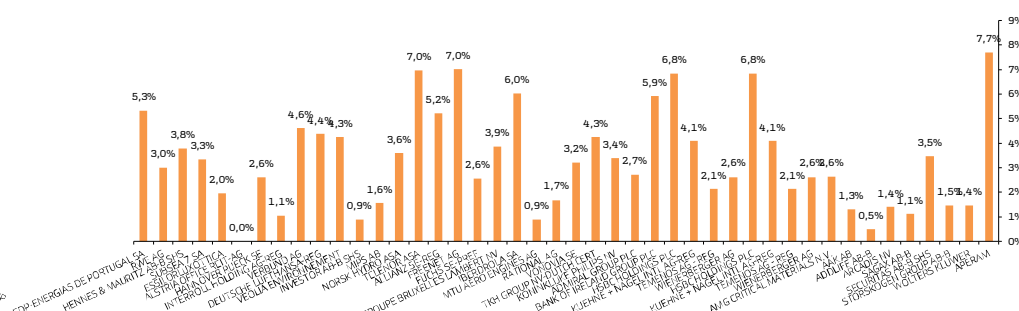
Principales compañías europeas que reparten dividendos esta semana

Ex-Divid	Pago	Compañía	Tipo dvdo.	Importe	Rtb.Div.	Mercado	Sector
06-may-24	08-may-24	EDP-ENERGIAS DE PORTUGAL SA	Regular Cash	0,20 EUR	5,31%	EN Lisbon	Electric
06-may-24	08-may-24	RWE AG	Regular Cash	1,00 EUR	3,01%	Xetra	Electric
06-may-24	13-may-24	HENNES & MAURITZ AB-B SHS	Regular Cash	3,25 SEK	3,78%	Stockholm	Retail
06-may-24	14-may-24	SUBSEA 7 SA	Regular Cash	3,00 NOK	3,33%	Oslo	Oil&Gas Services
06-may-24	03-jun-24	ESSILORLUXOTTICA	Final	3,95 EUR	1,96%	EN Paris	Healthcare-Products
06-may-24	n.d.	ALSTRIA OFFICE REIT-AG	Omitted	n.d. EUR	n.d.	Xetra	REITS
07-may-24	09-may-24	HANNOVER RUECK SE	Special Cash	1,20 EUR	2,62%	Xetra	Insurance
07-may-24	10-may-24	INTERROLL HOLDING AG-REG	Regular Cash	32,00 CHF	1,05%	SIX Swiss Ex	Machinery-Diversified
07-may-24	17-may-24	VERBUND AG	Special Cash	0,75 EUR	4,61%	Vienna	Electric
08-may-24	10-may-24	DEUTSCHE LUFTHANSA-REG	Regular Cash	0,30 EUR	4,38%	Xetra	Airlines
08-may-24	10-may-24	VEOLIA ENVIRONNEMENT	Regular Cash	1,25 EUR	4,25%	EN Paris	Water
08-may-24	15-may-24	INVEST AB-B SHS	Regular Cash	3,600 SEK	0,88%	Stockholm	Investment Companies
08-may-24	15-may-24	MIPS AB	Regular Cash	6,000 SEK	1,56%	Stockholm	Leisure Time
08-may-24	21-may-24	NORSK HYDRO ASA	Regular Cash	2,500 NOK	3,61%	Oslo	Mining
08-may-24	22-may-24	TELENOR ASA	Regular Cash	5,000 NOK	6,96%	Oslo	Telecommunications
09-may-24	13-may-24	ALLIANZ SE-REG	Regular Cash	13,800 EUR	5,23%	Xetra	Insurance
09-may-24	13-may-24	FREENET AG	Regular Cash	1,770 EUR	7,02%	Xetra	Telecommunications
09-may-24	13-may-24	FUCHS SE-PREF	Regular Cash	1,110 EUR	2,56%	Xetra	Chemicals
09-may-24	13-may-24	GROUPE BRUXELLES LAMBERT NV	Regular Cash	2,750 EUR	3,86%	EN Brussels	Investment Companies
09-may-24	13-may-24	IBERDROLA SA	Special Cash	0,005 EUR	6,01%	Soc. Bol SIBE	Electric
09-may-24	13-may-24	MTU AERO ENGINES AG	Regular Cash	2,000 EUR	0,88%	Xetra	Aerospace/Defense
09-may-24	13-may-24	RATIONAL AG	Regular Cash	13,500 EUR	1,68%	Xetra	Home Furnishings
09-may-24	13-may-24	VONOVIA SE	Regular Cash	0,900 EUR	3,20%	Xetra	Real Estate
09-may-24	14-may-24	TKH GROUP NV-DUTCH CERT	Regular Cash	1,700 EUR	4,26%	EN Amsterdam	Electronics
09-may-24	16-may-24	KONINKLUKE PHILIPS NV	Regular Cash	0,850 EUR	3,39%	EN Amsterdam	Healthcare-Products
09-may-24	07-jun-24	ADMIRAL GROUP PLC	Special Cash	16,600 GBP	2,72%	London	Insurance
09-may-24	11-jun-24	BANK OF IRELAND GROUP PLC	Regular Cash	0,600 EUR	5,93%	EN Dublin	Banks
09-may-24	21-jun-24	HSBC HOLDINGS PLC	Special Cash	0,210 USD	6,83%	London	Banks
10-may-24	14-may-24	KUEHNE + NAGEL INTL AG-REG	Return of Capital	1,750 CHF	4,09%	SIX Swiss Ex	Transportation
10-may-24	14-may-24	TEMENOS AG - REG	Regular Cash	1,200 CHF	2,13%	SIX Swiss Ex	Software
10-may-24	15-may-24	WIENERBERGER AG	Regular Cash	0,900 EUR	2,62%	Vienna	Building Materials
10-may-24	15-may-24	AMG CRITICAL MATERIALS N.V.	Final	0,200 EUR	2,65%	EN Amsterdam	Miscellaneous Manufactur
10-may-24	16-may-24	AAK AB	Regular Cash	3,700 SEK	1,30%	Stockholm	Food
10-may-24	16-may-24	ADDLIFE AB-B	Regular Cash	0,500 SEK	0,49%	Stockholm	Healthcare-Products
10-may-24	16-may-24	ARCADIS NV	Regular Cash	0,850 EUR	1,42%	EN Amsterdam	Engineering&Construction
10-may-24	16-may-24	SAGAX AB-B	Regular Cash	3,100 SEK	1,11%	Stockholm	Real Estate
10-may-24	16-may-24	SECURITAS AB-B SHS	Regular Cash	3,46 SEK	3,46%	Stockholm	Commercial Services
10-may-24	16-may-24	STORSKOGEN GROUP AB-B	Regular Cash	0,090 SEK	1,45%	Stockholm	Investment Companies
10-may-24	04-jun-24	WOLTERS KLUWER	Final	1,360 EUR	1,45%	EN Amsterdam	Media
10-may-24	07-jun-24	APERAM	Regular Cash	0,500 EUR	7,70%	EN Amsterdam	Iron/Steel

Rentabilidad por dividendo de las comp. americanas con dividendos esta semana



Rentabilidad por dividendo de las comp. europeas con dividendos esta semana



ANÁLISIS Y MERCADOS

Ibex-35: Principales Cifras y Ratios

	Último	% Var 5D	% Var 1M	% Var Ac. Año	Capitaliz.	2023r	PER 2024e	2025e	2023r	BENEFICIO NETO ATRIBUIBLE				Rentab. Div24e	Media 2019/23	2024e	ROE	2025e	EV/EBITDA 2024e	DFN/FFPP (Último)	Media 2019/23	2024e	P/V C	2025e	Recomend.	P. Objetivo
Ibex-35	10.854,7	-1,2	+0,0	+7,4	685.821	12,8 x	10,7 x	10,7 x	53.500	64.097	20%	63.939	0%	4,3%	13,3%	14,9%	14,3%		9,7x	1,1x	3,1x	2,1x	2,0x			
Acciona Energía	20,20	+7,7	+6,0	-28,1	6.651	12,7 x	15,5 x	16,4 x	525	429	-18%	405	-6%	2,5%	8,8%	7,0%	6,4%		8,3x	0,6x	28,1x	1,1x	1,0x	Comprar	21,50	
ACS	37,86	+0,4	+0,7	-5,7	10.285	13,2 x	14,6 x	13,9 x	780	703	-10%	741	5%	5,5%	14,7%	13,7%	14,0%		5,4x	-0,1x	1,8x	2,0x	2,0x	Comprar	42,90	
Acerinox	10,15	+0,1	+0,3	-4,7	2.531	11,1 x	8,0 x	8,9 x	228	315	38%	284	-10%	6,1%	11,7%	12,3%	10,5%		4,2x	0,1x	1,3x	1,0x	0,9x	Comprar	10,80	
AENA	172,70	-1,0	+0,6	+5,2	25.905	15,9 x	14,5 x	13,5 x	1.631	1.783	9%	1.916	7%	5,5%	19,1%	21,5%	21,8%		9,8x	0,8x	3,3x	3,1x	3,0x	Vender	167,70	
Amadeus	59,56	+0,6	-0,3	-8,2	26.832	24,0 x	20,8 x	18,2 x	1.117	1.287	15%	1.471	14%	2,2%	23,3%	24,9%	24,7%		11,7x	0,4x	6,8x	5,2x	4,5x	Comprar	69,10	
Acciona	113,90	+8,6	+4,8	-14,6	6.248	11,5 x	14,5 x	14,2 x	541	430	-21%	439	2%	4,4%	9,6%	8,3%	8,2%		6,2x	1,3x	4,8x	1,2x	1,2x	Comprar	126,00	
BBVA	9,85	-6,2	-3,2	+19,7	57.504	7,2 x	6,9 x	6,9 x	8.019	8.353	4%	8.371	0,2%	5,6%	11,4%	15,6%	14,8%		n.a.	n.a.	0,7x	1,1x	1,0x	Comprar	10,60	
Bankinter	7,39	+1,2	-0,4	+27,6	6.646	7,9 x	7,8 x	8,1 x	845	850	1%	825	-3%	6,5%	15,2%	14,9%	13,5%		n.a.	n.a.	0,9x	1,2x	1,2x	Restringido		
CaixaBank	4,76	-5,2	-4,0	+27,6	35.673	7,4 x	7,1 x	8,0 x	4.816	5.011	4%	4.469	-11%	7,6%	12,4%	13,0%	11,3%		n.a.	n.a.	0,7x	0,9x	0,9x	Comprar	5,50	
Cellnex	32,82	+5,3	+5,7	-8,0	23.187	Negativo	Negativo	135,1 x	-298	-245	18%	172	n/r	0,2%	-0,9%	Negativo	1,2%		11,8x	1,3x	2,3x	1,7x	1,7x	Comprar	44,10	
Colonial	5,65	+3,6	+2,8	-13,7	3.049	17,5 x	16,8 x	16,0 x	174	182	4%	190	5%	4,8%	2,5%	3,1%	3,3%		23,9x	0,9x	0,7x	0,5x	0,5x	Comprar	7,20	
Endesa	17,24	+1,8	+0,8	-6,6	18.248	24,6 x	11,3 x	11,3 x	742	1.611	117%	1.621	1%	5,8%	20,2%	21,3%	20,3%		5,9x	1,4x	3,2x	2,4x	2,3x	Comprar	19,10	
Enagas	14,05	+2,4	+2,1	-8,0	3.681	10,7 x	13,6 x	15,3 x	343	270	-21%	240	-11%	7,1%	12,9%	9,0%	8,2%		9,6x	1,1x	1,5x	1,3x	1,3x	Vender	14,70	
Ferrovial	34,22	+1,5	+1,2	+3,6	25.346	55,0 x	45,5 x	35,0 x	461	557	21%	723	30%	2,2%	6,8%	10,9%	13,7%		26,7x	1,3x	3,8x	5,0x	4,8x	Comprar	37,80	
Fluidra	20,38	+3,7	+2,4	+8,1	3.916	35,0 x	24,9 x	20,2 x	112	157	40%	194	24%	3,1%	6,7%	9,1%	10,7%		10,8x	0,6x	2,5x	2,4x	2,3x	Vender	21,30	
Grifols	8,89	+9,9	+2,8	-42,5	5.378	90,7 x	17,0 x	20,8 x	59	316	432%	258	-18%	0,0%	6,6%	5,1%	4,0%		9,3x	1,8x	2,6x	1,0x	0,9x	Vender	En Revisión	
IAG	2,08	+1,4	+1,4	+16,8	10.242	3,9 x	4,6 x	4,4 x	2.655	2.236	-16%	2.334	4%	0,0%	42,0%	40,6%	34,1%		3,4x	2,8x	0,8x	1,3x	1,5x	Comprar	2,20	
Iberdrola	11,58	+1,0	+0,6	-2,5	74.350	15,5 x	11,7 x	13,8 x	4.803	6.365	33%	5.375	-16%	5,0%	9,9%	13,9%	11,4%		7,2x	1,1x	1,7x	1,6x	1,5x	Comprar	13,60	
Indra	18,01	-0,5	-0,1	+28,6	3.182	15,4 x	12,2 x	11,4 x	206	261	27%	280	7%	1,8%	16,8%	19,5%	18,1%		5,9x	0,1x	2,0x	2,4x	2,1x	Comprar	20,30	
Inditex (5)	42,82	-4,2	-0,1	+8,6	133.455	24,8 x	22,5 x	21,4 x	5.381	5.942	10%	6.248	5%	3,9%	21,1%	30,5%	30,6%		11,4x	Caja Neta	5,8x	6,9x	6,5x	Comprar	45,00	
Logista (4)	25,60	+0,9	+0,2	+4,6	3.398	12,5 x	12,1 x	11,8 x	272	282	4%	289	2%	7,5%	35,4%	45,6%	44,7%		2,3x	Caja Neta	4,9x	5,5x	5,2x	Comprar	30,10	
Mapfre	2,24	-1,7	-0,9	+15,4	6.904	10,0 x	8,8 x	7,9 x	692	787	14%	877	11%	6,7%	7,9%	9,0%	9,5%		n.a.	n.a.	0,7x	0,8x	0,7x	Comprar	2,30	
Meliá	7,44	+0,8	+1,8	+24,8	1.640	13,7 x	11,8 x	8,8 x	120	139	15%	187	35%	2,5%	19,8%	21,3%	23,4%		4,6x	2,3x	2,7x	2,5x	2,1x	Comprar	7,69	
Merlin Properties	10,73	+3,7	+1,1	+6,7	5.041	18,4 x	17,0 x	16,2 x	274	296	8%	312	5%	4,5%	3,2%	4,4%	4,5%		23,5x	0,6x	0,7x	0,7x	0,7x	Comprar	10,26	
ArcelorMittal(3)	24,31	+3,3	+3,1	-5,3	20.732	22,6 x	6,1 x	5,0 x	919	3.678	300%	4.183	14%	2,1%	8,3%	6,6%	7,1%		3,6x	0,1x	0,5x	0,4x	0,3x	Comprar	30,80	
Naturgy	24,06	+2,9	+1,4	-10,9	23.329	11,7 x	14,3 x	14,4 x	1.986	1.634	-18%	1.620	-1%	5,8%	14,2%	16,8%	16,2%		7,6x	1,3x	3,0x	2,4x	2,3x	Neutral	24,00	
Redeia/Red Eléctrica	15,91	+1,7	+1,7	+6,7	8.609	12,5 x	17,1 x	16,7 x	690	503	-27%	517	3%	5,0%	17,7%	9,8%	9,9%		10,8x	0,9x	2,3x	1,7x	1,7x	Comprar	18,00	
Repsol	14,38	-4,2	-2,4	+6,9	17.500	5,5 x	4,9 x	6,1 x	3.168	3.570	13%	2.859	-20%	6,3%	12,7%	10,4%	7,9%		2,6x	0,1x	0,6x	0,5x	0,5x	Comprar	16,70	
Rovi	82,85	-2,2	-1,7	+37,6	4.475	26,3 x	32,6 x	28,3 x	170	137	-19%	158	24%	1,1%	26,2%	24,1%	23,3%		21,9x	0,1x	5,7x	7,9x	6,6x	Vender	85,00	
Sabadell	1,89	+15,1	+5,0	+69,4	10.255	7,7 x	7,3 x	8,3 x	1.332	1.402	5%	1.239	-12%	6,0%	6,8%	9,7%	8,2%		n.a.	n.a.	0,3x	0,7x	0,7x	Comprar	1,70	
SACYR	3,40	+2,8	+4,1	+8,8	2.366	13,3 x	12,7 x	9,2 x	178	187	5%	258	39%	2,9%	-4,3%	10,1%	12,5%		7,3x	3,7x	1,3x	1,2x	1,1x	Comprar	3,85	
Santander	4,53	-4,6	-0,9	+19,9	71.698	6,5 x	5,8 x	5,8 x	11.076	12.270	11%	12.346	1%	5,1%	8,4%	12,3%	12,0%		n.a.	n.a.	0,5x	0,7x	0,7x	Comprar	5,10	
Solaria	10,28	+8,2	+7,4	-44,8	1.284	11,9 x	11,7 x	10,7 x	108	110	2%	120	10%	0,0%	18,4%	17,3%	16,0%		10,5x	1,9x	7,4x	2,0x	1,7x	Neutral	10,30	
Telefónica	4,26	+2,7	+1,3	+20,6	24.503	Negativo	13,3 x	12,3 x	-892	1.841	-306%	1.992	8%	7,0%	15,5%	8,4%	8,9%		4,7x	3,2x	7,0x	1,1x	1,0x	Comprar	4,20	
Unicaja	1,27	+7,6	+3,7	+42,9	3.377	12,6 x	7,5 x	7,9 x	267	450	69%	425	-6%	7,1%	3,9%	6,5%	6,0%		n.a.	n.a.	0,4x	0,5x	0,5x	Comprar	n/d	
No Ibex:																										
Cie Automotive	25,70	+1,0	+3,2	-0,1	3.079	9,6 x	9,0 x	8,6 x	320	341	7%	358	5%	3,7%	20,1%	17,4%	15,8%		5,4x	0,7x	2,2x	1,6x	1,4x	Comprar	33,10	
Catalana Occidente	36,35	+1,7	+0,1	+17,6	4.362	7,9 x	8,0 x	7,9 x	552	548	-1%	552	1%	3,3%	11,6%	10,9%	10,1%		n.a.	n.a.	0,9x	0,9x	0,8x	Comprar	40,00	
Faes Farma	3,45	+3,9	+1,3	+9,2	1.091	11,9 x	12,0 x	13,3 x	92	91	-1%	82	-10%	4,6%	15,0%	12,9%	11,2%		8,3x	Caja neta	2,2x	1,5x	1,5x	Vender	3,10	
Reig Jofre	2,54	+0,8	+2,0	+12,9	202	21,5 x	21,5 x	20,2 x	9	9	0%	10	6%	4,7%	3,5%	4,4%	4,5%		7,2x	0,3x	4,7x	1,2x	0,9x	Comprar	3,30	
Viscofan	60,10	-2,1	+0,7	+12,1	2.795	19,8 x	18,4 x	16,3 x	141	152	8%	171	13%	3,6%	15,3%	15,1%	15,9%		9,7x	0,1x	3,1x	2,8x	2,6x	Comprar	61,10	
Ence	3,39	-0,7	+1,2	+19,6	834	Negativo	25,6 x	15,9 x	-35	33	n.a.	53	61%	2,7%	8,6%	5,2%	8,6%		6,5x	0,3x	1,2x	1,5x	1,5x	Comprar	3,66	
Almirall	8,69	+2,6	+1,3	+3,1	1.819	Negativo	50,7 x	41,5 x	-39	36	n.a.	44	22%	2,2%	4,8%	2,4%	2,8%		10,1x	0,0x	1,5x	1,2x	1,2x	Vender	9,00	
PharmaMar	31,14	+8,0	+2,3	-24,2	572	519,6 x	571,6 x	98,5 x	1	1	-9%	6	480%	2,1%	52,8%	0,6%	3,3%		55,7x	Caja Neta	19,4x	3,2x	3,3x	Comprar	38,00	
CAF	32,60	+3,7	+1,4	+0,0	1.118	12,5 x	9,6 x	7,4 x	89	117	31%	152	30%	4,0%	6,8%	12,5%	14,6%		4,4x	0,3x	1,6x	1,2x	1,1x	Comprar	41,90	
Talgo	4,39	+0,4	-0,8	-0,1	543	44,5 x	18,9 x	14,4 x	12	29	136%	38	31%	1,8%	6,8%	9,1%	10,9%		9,8x	1,0x	2,1x	1,7x	1,6x	Vender	4,2	
Técnicas Reunidas	9,23	+1,9	-0,9	+10,5	741	Negativo	8,4 x	11,0 x	60	88	48%	67	-24%	0,0%	8,3%	15,0%	10,2%									

EuroStoxx-50: Principales Cifras y Ratios

Cierres de 03-may-24

	Último	% Var 5D	% Var 1M	% Var Ac.Año	Capitaliz.	2023r	PER 2024e	2025e	BENEFICIO NETO ATRIBUIBLE				Rentab. Div/24e	Media 2019/23	ROE		EV/EBITDA 2023r	DFN/FFPP (Último)	Media 2019/23	PVC		Recomendación	
									2023r	2024e	2025e	Var. %			2024e	2025e				2024e	2025e		2024e
EuroStoxx-50	4.921,5	-1,7	-1,9	+8,8	4.478.633	14,5 x	13,5 x	13,5 x	297.802	309.013	4%	330.530	7%	3,9%	15,4%	16,1%	16,1%	11,12	0,8 x	4,0 x	3,8 x	3,4 x	
Adidas	225,20	-0,5	+11,8	+22,3	40.536	Negativo	58,1 x	27,1 x	-75	698	831%	1.498	115%	0,7%	16,0%	13,9%	25,0%	20,48	2,9 x	7,1 x	8,0 x	6,7 x	Neutral
Adyen	1.154,80	-0,2	-22,4	-1,0	35.853		51,8 x	30,9 x	698	878	26%	1.162	32%	0,0%	27,1%	21,7%	22,4%	26,38	Caja Neta	28,6 x	8,9 x	6,9 x	Comprar
Ahold Delhaize	28,10	+0,8	+1,8	+8,0	26.529		13,2 x	11,4 x	1.074	2.337	25%	2.513	8%	4,0%	14,0%	15,0%	14,9%	2,21	0,9 x	1,9 x	1,7 x	1,6 x	n/d
Air Liquide	180,62	-1,6	-3,7	+2,6	94.675		30,0 x	26,4 x	3.078	3.580	16%	3.974	11%	1,9%	12,6%	14,1%	14,4%	12,83	0,4 x	3,3 x	3,5 x	3,3 x	Comprar
Airbus	154,34	-2,6	-7,6	+11,1	122.281		29,2 x	22,8 x	3.789	5.369	42%	6.612	23%	1,5%	32,9%	25,8%	25,9%	18,69	Caja Neta	10,1 x	5,8 x	4,8 x	Comprar
Allianz	264,20	+0,6	-1,7	+9,2	103.492		11,0 x	10,2 x	8.541	9.764	14%	10.181	4%	5,7%	10,6%	15,7%	15,3%	n.a.	n.a.	1,3 x	1,6 x	1,5 x	Comprar
AB InBev	55,52	-1,0	+0,3	-5,0	112.108		22,1 x	16,4 x	5.341	6.821	28%	7.755	14%	2,1%	7,4%	7,1%	7,7%	2,84	0,7 x	1,6 x	1,3 x	1,2 x	n/d
ASML	835,90	+0,3	-7,7	+22,6	334.013		35,1 x	31,2 x	7.839	7.670	-2%	10.714	40%	0,9%	45,7%	48,6%	52,1%	35,10	Caja Neta	18,5 x	20,7 x	15,8 x	Vender
AXA	31,43	-7,0	-7,9	+6,6	71.370		9,3 x	9,0 x	7.189	7.570	5%	7.948	5%	6,7%	9,6%	13,7%	13,6%	n.a.	n.a.	1,0 x	1,3 x	1,2 x	Comprar
B. Santander	4,53	-4,6	-1,2	+19,9	71.698		5,5 x	5,8 x	11.076	12.270	11%	12.346	1%	5,1%	6,1%	12,3%	12,0%	n.a.	0,0 x	0,6 x	0,7 x	0,7 x	Comprar
BASF	49,07	-3,8	-8,8	+0,6	43.796		10,7 x	12,5 x	4.039	2.716	-33%	3.516	29%	4,3%	11,4%	7,4%	9,9%	7,59	0,5 x	1,4 x	1,2 x	1,2 x	Neutral
Bayer	28,02	+4,2	+2,1	-16,7	27.528	Negativo	7,3 x	7,3 x	-2.941	3.796	n.r.	3.758	n.r.	0,4%	7,5%	10,4%	9,3%	2,88	1,0 x	1,3 x	0,8 x	0,7 x	Vender
BBVA	9,85	-6,2	-10,5	+19,7	57.504		6,0 x	6,9 x	8.019	8.353	4%	8.371	0,2%	5,6%	10,5%	15,6%	14,8%	n.a.	0,0 x	0,7 x	1,1 x	1,0 x	Comprar
BMW	102,50	-2,4	-8,9	+1,7	65.138		5,6 x	5,3 x	11.290	11.100	-2%	12.357	11%	5,8%	12,5%	11,3%	11,6%	1,98	Caja Neta	0,7 x	0,7 x	0,6 x	Comprar
BNP Paribas	67,64	-1,1	+1,6	+8,1	77.615		6,5 x	7,0 x	10.975	10.450	-5%	11.150	7%	6,8%	9,3%	8,4%	8,7%	n.a.	0,0 x	0,6 x	0,6 x	0,6 x	Neutral
Danone	57,74	-2,6	-0,4	-1,6	39.135		45,1 x	23,2 x	881	1.684	91%	1.660	-1%	3,7%	9,0%	10,2%	9,9%	2,27	0,5 x	2,2 x	2,3 x	2,2 x	Comprar
Deutsche Boerse	184,90	+1,9	-1,1	-0,9	35.131		20,4 x	18,3 x	1.724	1.814	5%	1.921	6%	2,2%	18,7%	16,3%	15,8%	0,90	2,2 x	3,9 x	3,2 x	2,9 x	Neutral
DHL	39,80	+4,7	+2,0	-11,3	49.315		14,1 x	12,2 x	3.922	4.034	3%	4.471	11%	4,5%	20,8%	15,1%	15,6%	5,71	0,7 x	2,9 x	1,8 x	1,7 x	Comprar
Deutsche Telekom	21,66	-0,0	-1,5	-0,4	108.007	Negativo	12,2 x	11,0 x	-1.280	8.837	590%	9.805	11%	8,2%	17,3%	9,2%	9,7%	5,32	2,3 x	2,0 x	1,8 x	1,7 x	Comprar
Enel	6,25	+3,1	+5,8	-7,1	63.542		10,5 x	9,4 x	6.488	6.774	4%	6.824	1%	7,2%	15,0%	21,8%	21,5%	8,42	4,3 x	2,4 x	2,0 x	2,0 x	Comprar
Eni	14,71	-3,6	-5,2	-4,2	48.308		10,7 x	9,3 x	4.836	7.030	45%	7.483	6%	6,6%	11,9%	12,2%	12,1%	3,81	0,2 x	0,9 x	0,9 x	0,8 x	Vender
EssilorLuxottica	202,00	+0,2	-0,6	+11,2	91.680		28,9 x	29,8 x	2.855	3.078	8%	3.381	10%	1,9%	4,1%	7,7%	8,1%	14,11	1,6 x	2,0 x	2,2 x	2,1 x	Comprar
Ferrari	399,10	+3,3	+3,0	+30,8	72.145		44,0 x	53,1 x	1.257	1.358	8%	1.491	10%	0,7%	37,6%	30,7%	27,7%	28,51	Caja Neta	17,1 x	16,4 x	13,4 x	Comprar
Hermes	2.285,00	-0,5	-2,1	+19,6	241.226		47,0 x	52,4 x	4.311	4.603	7%	5.068	10%	0,8%	27,3%	27,7%	24,2%	33,83	Caja Neta	13,1 x	13,3 x	12,2 x	Comprar
Iberdrola	11,58	+1,0	+2,9	-2,5	74.350		15,6 x	11,7 x	4.803	6.365	33%	5.375	-16%	5,0%	10,1%	13,9%	11,4%	8,06	1,1 x	1,7 x	1,6 x	1,6 x	Comprar
Inditex	42,82	-4,2	-5,3	+8,6	133.455		22,8 x	22,5 x	5.381	5.942	10%	6.248	5%	3,9%	21,2%	30,5%	30,6%	12,21	Caja Neta	5,8 x	6,9 x	6,5 x	Comprar
Infineon	31,44	-3,5	-0,5	-16,8	41.052		15,7 x	13,0 x	3.138	2.630	-16%	3.155	20%	1,2%	12,9%	14,0%	14,7%	8,14	0,1 x	3,5 x	2,2 x	1,9 x	Comprar
ING	15,90	+8,2	+1,9	+17,5	52.517		6,5 x	9,0 x	7.287	8.850	-20%	5.900	1%	6,0%	8,4%	11,0%	10,7%	n.a.	0,0 x	0,8 x	1,0 x	1,0 x	Neutral
Intesa	3,46	-1,2	+4,0	+31,0	63.295		6,3 x	7,7 x	7.724	8.150	6%	8.230	1%	9,5%	9,5%	14,1%	13,9%	n.a.	0,0 x	0,7 x	1,1 x	1,1 x	Comprar
Kering	328,55	+0,4	-9,4	-17,7	40.550		16,5 x	11,5 x	2.983	3.180	7%	3.529	11%	4,7%	21,5%	19,3%	19,7%	5,69	1,3 x	6,0 x	2,6 x	2,4 x	Vender
L'Oréal	440,90	+1,2	+6,8	-2,2	235.760		37,1 x	33,7 x	6.487	6.504	0%	6.988	7%	1,7%	18,0%	20,3%	19,9%	21,60	0,6 x	7,2 x	7,4 x	6,7 x	Vender
LVMH	782,00	+0,5	-2,2	+6,6	391.111		24,3 x	22,6 x	15.174	15.665	3%	17.290	10%	1,9%	22,1%	22,6%	22,0%	12,26	0,5 x	6,5 x	5,6 x	5,0 x	Comprar
Mercedes Benz Group	71,58	-2,2	-4,2	+14,4	74.873		4,6 x	6,1 x	14.261	12.189	-15%	12.326	1%	6,4%	14,6%	12,1%	11,4%	0,83	Caja Neta	0,8 x	0,8 x	0,7 x	Comprar
Munich RE	402,60	-4,9	-5,1	+7,3	53.852		11,2 x	10,0 x	4.606	5.083	10%	5.407	6%	3,7%	11,7%	16,6%	16,5%	n.a.	n.a.	1,5 x	1,7 x	1,5 x	Neutral
Nokia	3,42	+1,0	+6,3	+2,0	19.193		26,0 x	12,2 x	665	1.573	137%	1.696	8%	4,1%	9,0%	7,6%	7,9%	1,61	Caja Neta	1,3 x	0,9 x	0,9 x	Neutral
Nordea	10,96	+0,6	+2,3	-1,4	38.421		8,1 x	8,0 x	4.908	4.915	0%	4.810	-2%	8,6%	10,0%	15,1%	13,6%	n.a.	0,0 x	1,2 x	1,2 x	1,1 x	Neutral
Pernod Ricard	141,25	-0,2	+0,1	-11,6	36.108		18,1 x	16,0 x	2.262	2.189	-3%	2.254	3%	3,2%	9,5%	11,1%	12,0%	12,72	0,6 x	3,0 x	2,2 x	2,1 x	Neutral
Prosus	33,25	+7,9	+13,5	+23,2	85.742		7,1 x	17,9 x	10.112	4.801	-53%	5.385	12%	0,2%	22,0%	8,8%	9,1%	n.a.	Caja Neta	2,6 x	1,7 x	1,6 x	Neutral
Safran	206,40	-0,5	+0,4	+29,4	88.187		19,8 x	25,2 x	3.444	2.918	-15%	3.505	20%	1,3%	13,2%	21,8%	22,7%	16,59	Caja Neta	4,6 x	6,4 x	5,5 x	Neutral
Saint Gobain	77,70	+10,4	+5,9	+16,6	39.351		10,4 x	11,5 x	3.242	3.174	-2%	3.426	8%	2,9%	10,0%	12,7%	12,6%	6,36	0,3 x	1,2 x	1,6 x	1,5 x	Comprar
Sanofi	91,30	-0,3	+4,5	+1,7	115.610		21,0 x	15,2 x	5.400	7.622	41%	8.336	9%	4,2%	10,4%	9,9%	10,4%	9,02	0,1 x	1,6 x	1,5 x	1,4 x	Vender
SAP	170,72	+0,3	-3,8	+22,4	209.730		27,1 x	49,4 x	6.325	4.244	-33%	4.911	16%	1,3%	11,3%	9,4%	10,4%	25,01	Caja Neta	3,8 x	4,4 x	4,2 x	Comprar
Schneider Electric	216,30	+2,3	+4,2	+19,0	123.904		26,0 x	25,6 x	4.003	4.397	10%	4.841	10%	1,8%	12,7%	15,1%	15,2%	16,34	0,4 x	3,0 x	4,0 x	3,7 x	Vender
Siemens	177,62	+2,3	+3,1	+4,5	142.096		17,0 x	19,1 x	7.950	7.432	-7%	8.573	15%	2,8%	12,0%	14,5%	15,6%	9,88	0,2 x	2,2 x	2,5 x	2,3 x	Neutral
Stellantis	20,33	-11,2	-17,4	-3,9	64.301		3,6 x	4,0 x	18.596	16.131	-13%	16.607	3%	7,0%	21,1%	16,6%	15,2%	1,23	Caja Neta	0,8 x	0,7 x	0,6 x	Comprar
TotalEnergies	66,36	-2,5	-0,7	+7,7	158.391		6,9 x	10,6 x	21.510	15.089	-30%	14.993	-1%	5,0%	15,0%	11,7%	10,9%	4,34	0,2 x	1,0 x	1,2 x	1,1 x	Vender
Unicredit	34,20	-1,7	-2,0	+39,2	57.510		4,6 x	7,3 x	9.507	8.350	-12%	7.925	-5%	6,3%	7,5%	13,4%	12,1%	n.a.	0,0 x	0,5 x	0,9 x	0,9 x	Comprar
Vinci	110,85	+0,6	-3,1	-2,5	65.355		14,5 x	12,8 x	4.702	5.096	8%	5.427	6%	4,3%	13,3%	16,7%	16,4%	6,96	0,6 x	2,4 x	2,1 x	2,0 x	Comprar
Volkswagen	115,50	-2,8	-8,6	+3,3	63.034		3,5 x	4,0 x	16.599	15.865	-4%	16.271	3%										

Calendario de acontecimientos relevantes 2024

MAYO	JULIO	
9 Reunión BoE	1 Hungría asume Presidencia Consejo UE	13 Fitch revisa <i>rating</i> Alemania, S&P revisa <i>rating</i> España y Moody's revisa <i>rating</i> Grecia y España
13 Eurogrupo	4 Festivo EE.UU. (Día de la Independencia)	15/17 Festivo China
17 Fitch revisa <i>rating</i> España, S&P revisa <i>rating</i> Irlanda y Moody's revisa <i>rating</i> Portugal	9/11 Cumbre OTAN	17/18 Reunión Fed (Estimaciones Macro)
27 Festivo EE.UU. (<i>Memorial Day</i>)	15/18 Convención Nacional Partido Republicano EE.UU.	19 Reunión BoE
31 Fitch revisa <i>rating</i> Grecia e Irlanda, DBRS revisa <i>rating</i> España, S&P revisa <i>rating</i> Francia y Moody's revisa <i>rating</i> Italia	18 Reunión BCE	19/20 Reunión BoJ
	19 Fitch revisa <i>rating</i> Austria	20 Fitch revisa <i>rating</i> Portugal y Reino Unido y S&P revisa <i>rating</i> Alemania
	30/31 Reuniones Fed y BoJ	20 Cuádruple Hora Bruja
		26 Reunión SNB
JUNIO	AGOSTO	OCTUBRE
1 Final Elecciones India	1 Reunión BoE	1/7 Festivo China (Día Nacional)
1 Reunión de la OPEP	2 Moody's revisa <i>rating</i> Dinamarca	4 Moody's revisa <i>rating</i> UE
2 Elecciones Méjico	9 Fitch revisa <i>rating</i> Países Bajos, S&P revisa <i>rating</i> Dinamarca y Suiza y Moody's revisa <i>rating</i> Alemania	11 Fitch revisa <i>rating</i> Francia y Moody's revisa <i>rating</i> Bélgica
6 Reunión BCE	15 Festivo España (Asunción de la Virgen)	12 Festivo España (Día de la Hispanidad)
6/9 Elecciones Parlamento Europeo	16 Fitch revisa <i>rating</i> Bélgica y Moody's revisa <i>rating</i> Irlanda	13 Elecciones Venezuela
7 Moody's revisa <i>rating</i> Noruega	19/22 Convención Partido Demócrata EE.UU.	14 Festivo EE.UU. (<i>Columbus Day</i>)
8/10 Festivo China	23 Moody's revisa <i>rating</i> Austria y Suecia y S&P revisa <i>rating</i> Austria	17 Reunión BCE
11/12 Reunión Fed (Estimaciones Macro)	30 Moody's revisa <i>rating</i> Países Bajos y S&P revisa <i>rating</i> Portugal	18 Fitch revisa <i>rating</i> Italia, Suecia y Suiza y S&P revisa <i>rating</i> Grecia, Italia, Reino Unido y Países Bajos
13/14 Reunión BoJ		25 Moody's revisa <i>rating</i> Francia y S&P revisa <i>rating</i> Bélgica y Suecia
13/15 Cumbre G7		25/27 Reunión Anual Banco Mundial y FMI
14 Fitch revisa <i>rating</i> Noruega		30/31 Reunión BoJ
19 Festivo EE.UU. (Día de la Emancipación)		
20 Reunión BoE y SNB		
20 Eurogrupo		
21 Cuádruple Hora Bruja		
27/28 Consejo Europeo		
	SEPTIEMBRE	
	2 Festivo EE.UU. (Día del Trabajo)	
	6 Fitch revisa <i>rating</i> Turquía y S&P revisa <i>rating</i> Noruega	
	12 Reunión BCE	

NOVIEMBRE

- 1 Festivo España (Día de Todos los Santos)
- 1 Fitch revisa *rating* Dinamarca y S&P revisa *rating* Turquía
- 5 Elecciones Presidenciales EE.UU.
- 6/7 Reunión Fed
- 7 Reunión BoE
- 8 Fitch revisa *rating* España
- 11 Día del Soltero (China)
- 11 Festivo EE.UU. (Día del Veterano)
- 15 Fitch y S&P revisa *rating* Irlanda y Moody's revisa *rating* Portugal
- 18/19 Cumbre G20
- 22 Fitch revisa *rating* Grecia y Moody's revisa *rating* Italia
- 28 Festivo EE.UU. (Día de Acción de Gracias)
- 29 *Black Friday*
- 29 S&P revisa *rating* Francia y DBRS revisa *rating* España

DICIEMBRE

- 2 *Cyber Monday*
- 6 Festivo España (Día de la Constitución)
- 6 Moody's revisa *rating* Noruega
- 8 Festivo España (Inmaculada Concepción)
- 12 Reunión BCE y SNB
- 13 Revisión Anual Nasdaq 100
- 13 Fitch revisa *rating* Noruega
- 17/18 Reunión Fed (Estimaciones Macro)
- 19 Reunión BoE
- 18/19 Reunión BoJ
- 20 Cuádruple Hora Bruja
- 25 Mercados Cerrados. Festivo Navidad

INFORMACIÓN IMPORTANTE. -

- Todos nuestros informes se encuentran disponibles en nuestro website: <https://www.bankinter.com/broker/analisis/informes>
- Las metodologías de valoración más frecuentemente aplicadas en nuestro análisis de compañías son las siguientes (lista no exhaustiva): VAN FCF, Descuento de Dividendos, Neto Patrimonial, ratios comparables, Valor Neto Liquidativo, Warranted Equity Value, PER teórico.
- La identificación de las fuentes de información empleadas más relevantes se ofrece en: https://www.bankinter.com/file_source/broker/estaticos/documentos/fuentes-de-informacion.pdf
- Por favor, consulte importantes advertencias legales en: https://www.bankinter.com/file_source/broker/estaticos/documentos/responsabilidad-legal.pdf

NOTAS DE COMPAÑÍAS RECIENTEMENTE PUBLICADAS. -

Todas nuestras notas de compañías se encuentran disponibles en: [Link a informes de compañías.](#)

EQUIPO DE ANÁLISIS

Ramón Forcada – Director

Eduardo Cabero – Seguros & Medios de Pago

Aránzazu Cortina – Industriales

Juan Tuesta – Construcción, Defensa & Tecnología

Pedro Ribeiro – Químicas & Papel

Rafael Alonso – Bancos

Aránzazu Bueno – Eléctricas

Esther Gutiérrez de la Torre – Autos

Elena Fdez.-Trapiella – Consumo/Lujo & Telecoms.

Carlos Pellicer – Alimentación & Distribución

Pedro Echeguren – Farma & Salud

Pilar Aranda – Petróleo & Aerolíneas

Juan Moreno – Inmobiliarias, Infraestructuras & Hoteles

Jorge Pradilla – Logística & Ciberseguridad

Tel.: 912759421

Temáticas y activos de responsabilidad compartida por todo el equipo:

- Macroeconomía
- Estrategia de Inversión
- Bonos
- Divisas
- Fondos de Inversión y Planes de Pensiones
- ETFs
- Carteras Modelo de Fondos de Inversión y de Renta Variable
- Capital Advisor y Bankinter Roboadvisor