

bankinter.



Broker Plus - Guía operativa

ÍNDICE

	Pág.
1. Iniciar sesión	3
2. Carteras y órdenes	9
2.A) Carteras	9
2.B) Órdenes	11
3. Operativa	13
3.A) Operar desde "Carteras"	13
3.B) Operar desde "Listas"	15
3.C) Operar desde "Órdenes"	16
3.D) Ejemplo práctico	17
4. Renovar operativa ágil	21
5. Cerrar sesión	24

1. Iniciar sesión

Broker Plus es una herramienta que no necesita ser descargada, por lo que puede acceder a ella desde cualquier ordenador. Tiene que entrar en la web <https://broker.bankinter.com/> y pulsar la pestaña "Broker Plus".

The screenshot shows the Bankinter website with the 'Broker Plus' tab selected in the navigation menu. The main banner features the text 'Broker Plus: lo mejor del Broker de Bankinter'. Below the banner, there is a section titled 'Todo lo que necesita para operar en Bolsa, integrado en una herramienta personalizable.' and a diagram illustrating various features: 'Integra operativa y consultas', 'Operativa multiventana', 'Órdenes asociadas a alertas', 'Streaming avanzado', and 'Soportes y resistencias automáticos'. A right-side banner states 'La nueva herramienta de Broker de Bankinter es una herramienta que le permitirá seguir los mercados y operar a la vez.' The interface includes a search bar, a date 'Jueves 22/04/2010', and a sidebar with navigation options like 'Acceso a Broker Plus', 'Modificar datos', and 'Aula de formación'.

Para acceder primero tiene que darse de alta. Es necesario ser cliente de Bankinter para poder disfrutar de Broker Plus.

Para darse de alta tiene que seleccionar la opción "Alta/Baja" del menú izquierdo y acceder con el usuario y la contraseña habituales.

Seleccione una cuenta en la que se adeudará el coste del servicio, lea las Condiciones generales y el Conozca el servicio. Luego pulse en "Continuar".

bankinter. Atención al cliente | Personalización [desconectar](#)

Particulares [↗](#) | Empresas [↗](#) | **Broker** | Línea Directa Aseguradora [↗](#)

Inicio Mercados Análisis Acciones A crédito ETF Warrants Futuros Divisa **Broker Plus** OPV Mi banco Mi Broker | Servicios Móviles

Acceso a Broker Plus
 Modificar datos
 Aula de formación
 Preguntas frecuentes
 Guías de uso
 Vídeos demostrativos
 Demo
 Conozca el servicio
 Alta/Baja
 Coste y Comisiones

[Abrir cuenta de valores](#)
[Especialistas bolsa](#) [↗](#)

Buscador de valores

Alta/Baja : Broker Plus

- Va a solicitar el **alta** en **Broker Plus**.
 Broker Plus tiene un coste de **150,00 euros trimestrales (IVA no incluido)** ⁽¹⁾. Al ser su primer alta en el servicio, podrá acceder de manera gratuita hasta el 31/07/2010. Llegada esta fecha, si no cumple con alguno de los criterios que mostramos en la siguiente tabla, se le pasará el cobro del servicio.

Mínimo de operaciones/contratos trimestrales para obtener gratis Broker Plus

Acciones; Warrants; ETF; A crédito	75 operaciones
Futuros (excepto Mini Ibex y sobre acciones)	75 operaciones
Opciones y futuros sobre Mini Ibex y acciones	300 operaciones

En caso de no cumplir ninguno de los criterios anteriores, **también puede obtener la renovación trimestral gratuita si realiza un total de 75 operaciones/contratos en el trimestre** (si sus operaciones son con opciones y futuros sobre acciones y Mini Ibex, 4 contratos equivaldrán a 1 operación/contrato en el cómputo total).

- Seleccione la cuenta de cargo del servicio.
 - Cuenta de cargo del servicio:

Condiciones generales del servicio Broker Plus [↗](#)

- Para darse de alta en el servicio es necesario haber leído la página [Conozca el servicio](#).

(1) IVA aplicable: 16%.

Introduzca la coordenada solicitada de su tarjeta de coordenadas y pulse "Aceptar". Para poder darse de alta es necesario tener un nivel de servicio "Broker Trader". Puede consultar las características dentro de la opción "Mi bróker" del menú principal. Para acceder a la herramienta pulse en la opción "Acceso a Broker Plus" del menú izquierdo.

bankinter. Atención al cliente | Personalización [desconectar](#)

[Particulares](#) | [Empresas](#) | **Broker** | [Línea Directa Aseguradora](#)

Inicio Mercados Análisis Acciones A crédito ETF Warrants Futuros Divisa **Broker Plus** OPV Mi banco Mi Broker | Servicios Móvil

Acceso a Broker Plus
[Modificar datos](#)

Aula de formación
[Preguntas frecuentes](#)
[Guías de uso](#)

Demos
[Conozca el servicio](#)
[Alta/Baja](#)
[Coste y Comisiones](#)

[Abrir cuenta de valores](#)
[Especialistas bolsa](#)

Buscador de valores: MERCADO CONTINUO Clave/Valor

Acceso a Broker Plus

- Va a acceder a Broker Plus, si desea modificar alguna de las características de acceso pulse en [Ir a modificar datos](#).

Cuenta valores favorita: 334L/91.000027
Cuenta de cobro del servicio: 334L/10.4571805
Renovación trimestral: Sí (Fecha de renovación: 31/07/2010)
Mercados con tiempo real: Euronext; MERCADO CONTINUO; Nasdaq; NYSE; XETRA.
[Consulta de operaciones / contratos ejecutados](#) [Ir a modificar datos](#)

- Seleccione el tipo de operativa con la que desea acceder a Broker Plus. Recuerde que en la operativa ágil no tendrá que introducir coordenada en cada una de sus operaciones. Si desea conocer el funcionamiento de esta operativa puede [ir a conozca el servicio](#). Si selecciona operativa ágil, indique el tiempo y número de operaciones con la que quiere establecer la sesión y pulse **Continuar**.

- Tipo de operativa:

- Operativa estándar
- Operativa ágil

- Tiempo (min.):

- Número de operaciones:

Puede ver las características de acceso tales como la cuenta favorita o los mercados en tiempo real.

Si dispone de "Operativa ágil" podrá seleccionar con qué tipo de operativa quiere acceder.

Si elige "operativa ágil", debe seleccionar el tiempo y número de operaciones. Pulse en "Continuar".

bankinter. [Atención al cliente](#) | [Personalización](#) [desconectar](#)

[Particulares](#) | [Empresas](#) | **Broker** | [Línea Directa Aseguradora](#)

Inicio Mercados Análisis Acciones A crédito ETF Warrants Futuros Divisa **Broker Plus** OPV Mi banco [Mi Broker](#) [Servicios Móvil](#)

Acceso a Broker Plus
Modificar datos
Aula de formación
Preguntas frecuentes
Guías de uso
Demos
Conozca el servicio
Alta/Baja
Coste y Comisiones

[Abrir cuenta de valores](#)
[Especialistas bolsa](#)

Buscador de valores

Acceso a Broker Plus

- Va a acceder a Broker Plus, si desea modificar alguna de las características de acceso pulse en [Ir a modificar datos](#).

Cuenta valores favorita: 334L/01.0000027
Cuenta de cobro del servicio: 334L/10.4871805
Renovación trimestral: Sí (Fecha de renovación: 31/07/2010)
Mercados con tiempo real: Euronext; MERCADO CONTINUO; Nasdaq; NYSE; XETRA.

[Consulta de operaciones / contratos ejecutados](#) [Ir a modificar datos](#)

- Seleccione el tipo de operativa con la que desea acceder a Broker Plus. Recuerde que en la operativa ágil no tendrá que introducir coordenada en cada una de sus operaciones. Si desea conocer el funcionamiento de esta operativa puede [ir a conocer el servicio](#).
Si selecciona operativa ágil, indique el tiempo y número de operaciones con la que quiere establecer la sesión y pulse **Continuar**.

- Tipo de operativa:

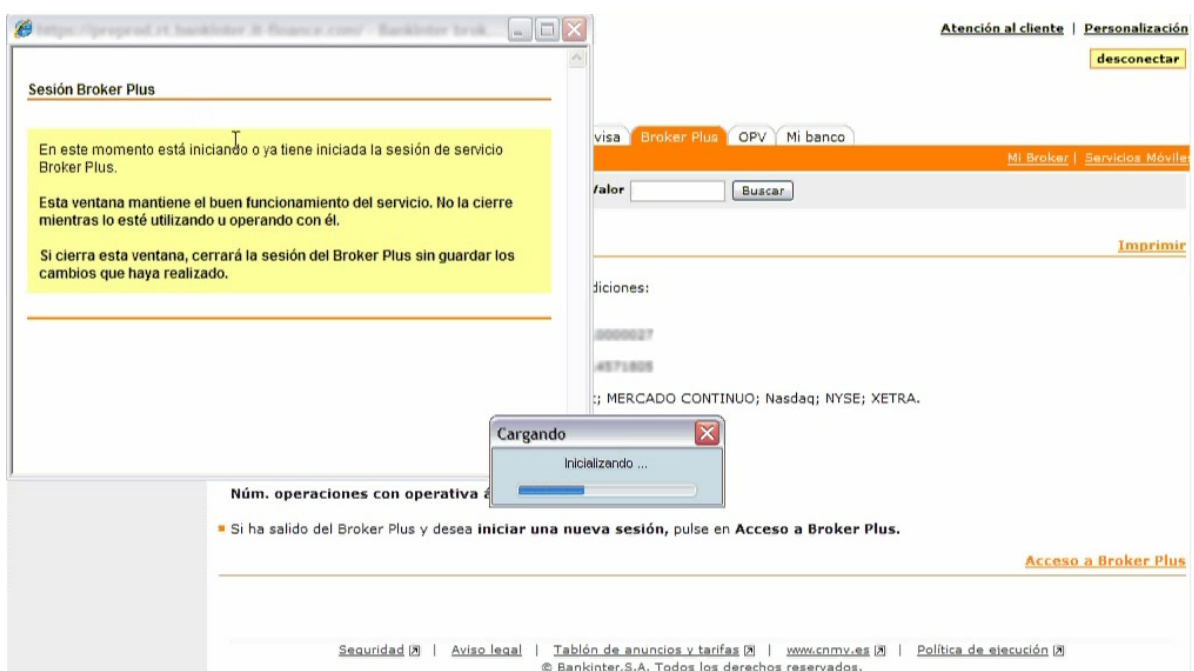
Operativa estándar
 Operativa ágil

- Tiempo (min.):
- Número de operaciones:

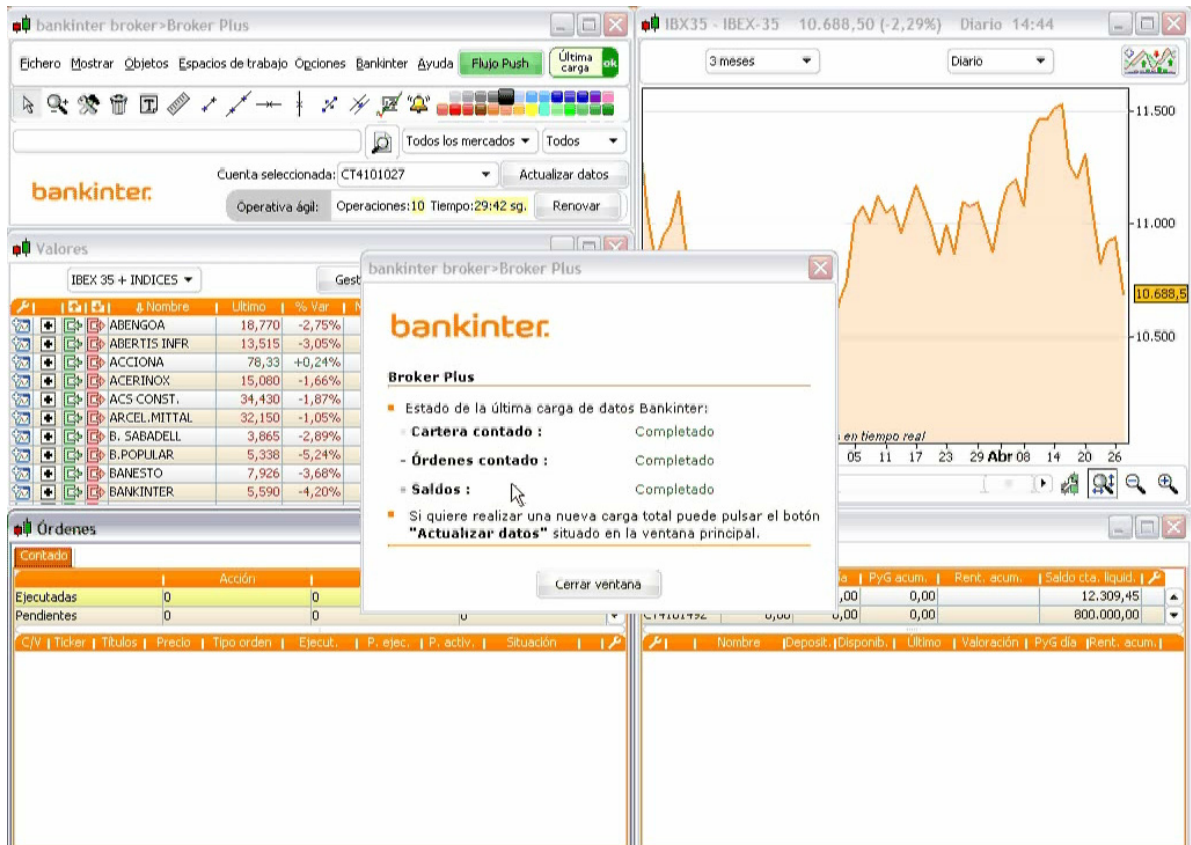
Introduzca la coordenada solicitada de su tarjeta de coordenadas y pulse "Aceptar".
Pulse en "Ir a Broker Plus".



La herramienta comienza a cargarse. Aparece la ventana "Sesión Broker Plus" que le indica que la sesión se está iniciando. Esta ventana debe permanecer abierta durante toda la sesión. En caso de cerrarla se cerraría Broker Plus.



La ventana de estado le indica si sus carteras, órdenes y saldos se han cargado correctamente. Pulse en "Cerrar ventana".



Ya ha iniciado su sesión en Broker Plus.

La primera vez que acceda se cargará el espacio de trabajo por defecto.

Nosotros le ofrecemos 3 espacios de trabajo genéricos precargados: Espacio INICIAL, espacio AVANZADO y espacio TRADING.

2. Carteras y órdenes

Con Broker Plus puede visualizar sus carteras y órdenes a la vez que sigue el mercado... y realizar operaciones... Todo ello integrado en una misma herramienta.

Puede seleccionarlas desde la ventana Principal, opción Bankinter y pulsando en Carteras y en Órdenes. Por defecto, los espacios de trabajo precargados las incluyen.

2.A) Carteras

La ventana de carteras muestra todas las posiciones sobre acciones, derechos, warrants y ETF's que tenga en Bankinter. Tiene dos apartados:

Parte superior o "Resumen": diferenciadas por cuenta de valores. Incluye una visión global. Pulsando sobre cada cuenta le desglosará el detalle. Desde el icono "propiedades" puede incluir o quitar columnas. Los datos disponibles son:

- **Cta. valores:** cuenta de valores
- **Div.:** divisa de valoración de la cuenta de valores
- **Valoración:** importe en el que está valorada la cartera
- **Saldo cta. liquid.:** saldo de la cuenta corriente asociada
- **Rent. acum.:** rentabilidad acumulada en % desde que están depositados
- **Rent. día:** rentabilidad del día en %
- **Cta. liquid.:** cuenta de liquidación (cuenta corriente, ahorro, etc.)
- **PyG día:** importe de la pérdida o ganancia del día
- **PyG acum.:** importe de la pérdida o ganancia desde que están depositados

Cta. valores	Valoración	PyG día	Rent. día	PyG acum.	Rent. acum.	Saldo cta. liquid.
CT0901115 E...	8.939,93	276,70	+3,19%	-66,25	-0,74%	528.347,04
CT0901647 E...	164,25	1,15	+0,71%	4,27	+2,67%	528.347,04
Global	9.104,18	277,86	+3,15%	-61,99	-0,68%	

Ticker	Deposit.	Disponib.	P. adq.	Ultimo	Valoración	PyG acum.	Rent. acum.	C ptes.	V ptes.
ALU	48	48	2,4119	2,3850	114,48	-1,29	-1,12%	0	0
ITX	100	100	47,0000	47,3400	4.734,00	34,00	+0,72%	0	0
POP	200	200	5,2600	5,3830	1.076,60	24,60	+2,34%	0	0
SAB	52	52	3,2265	3,8200	198,64	30,86	+18,38%	0	0
SAN	101	101	11,2658	9,4610	955,56	-182,29	-16,02%	0	0
TEF	101	101	16,8546	16,7900	1.695,79	-6,52	-0,39%	1	0
VER	100	100	0,3668	0,3560	35,60	-1,08	-3,00%	0	0

Parte inferior o "Detalle": visualiza todos los valores de la cartera que haya pulsado. Desde el icono "propiedades" puede incluir o quitar columnas. Los datos disponibles son:

- **Nombre:** nombre del instrumento
- **Ticker:** código del instrumento
- **ISIN:** identificador del instrumento
- **Mercado:** mercado en el que está cotizando
- **Producto:** tipo de instrumento (acción, warrant, ETF,...)
- **Cta. valores:** cuenta de valores
- **Div.:** divisa de valoración del instrumento
- **Ultimo:** último precio de cotización
- **Rent. día:** rentabilidad del día en %
- **Rent. acum.:** rentabilidad acumulada en % desde que están depositados
- **Deposit.:** número de títulos depositado en la cuenta de valores
- **Disponib.:** número de títulos disponible en la cuenta de valores
- **P. adq.:** precio medio ponderado de los títulos depositados
- **Valoración:** importe en el que están valorados los títulos
- **Valor adq.:** valor de adquisición medio ponderados de los títulos depositados
- **PyG acum.:** importe de la pérdida o ganancia desde que están depositados
- **PyG día:** importe de la pérdida o ganancia del día
- **C ptes.:** número de órdenes de compra pendientes (mcdo./alertas)
- **V ptes.:** número de órdenes de venta pendientes (mcdo./alertas)
- **Hora/Fecha:** hora/fecha de la última cotización

Cta. valores	Valoración	PyG día	Rent. día	PyG acum.	Rent. acum.	Saldo cta. liquid.
CT0901115 E...	8.939,93	276,70	+3,19%	-66,25	-0,74%	528.347,04
CT0901647 E...	164,25	1,15	+0,71%	4,27	+2,67%	528.347,04
Global	9.104,18	277,86	+3,15%	-61,99	-0,68%	

Ticker	Deposit.	Disponib.	P. adq.	Ultimo	Valoración	PyG acum.	Rent. acum.	C ptes.	V ptes.
ALU	48	48	2,4119	2,3850	114,48	-1,29	-1,12%	0	0
ITX	100	100	47,0000	47,3400	4.734,00	34,00	+0,72%	0	0
POP	200	200	5,2600	5,3830	1.076,60	24,60	+2,34%	0	0
SAB	52	52	3,2265	3,8200	198,64	30,86	+18,38%	0	0
SAN	101	101	11,2658	9,4610	955,56	-182,29	-16,02%	0	0
TEF	101	101	16,8546	16,7900	1.695,79	-6,52	-0,39%	1	0
VER	100	100	0,3668	0,3560	35,60	-1,08	-3,00%	0	0

2.B) Órdenes

La ventana Órdenes incluye las órdenes sobre esos valores. Igualmente tiene dos apartados:

Parte superior o Resumen”: diferenciado por la situación de la orden entre ejecutadas, pendientes, canceladas o todas. Pulsando sobre cada estado le desglosará el detalle.

The screenshot shows a window titled 'Órdenes' with a 'Contado' tab. It contains two tables. The first is a summary table with columns for 'Ejecutadas', 'Pendientes', 'Canceladas', and 'Todas', and sub-columns for 'Acción', 'ETF', and 'Warrant'. The second is a detailed table with columns for 'Hora/Fecha', 'Ticker', 'C/V', 'Títulos', 'Ejecut.', 'Precio', 'P. ejec.', 'Ultimo', 'Tipo orden', 'Situación', and icons for 'Propiedades' and 'Eliminar'.

	Acción	ETF	Warrant
Ejecutadas	2	0	0
Pendientes	1	0	0
Canceladas	6	1	0
Todas	10	1	0

↑ Hora/Fecha	Ticker	C/V	Títulos	Ejecut.	Precio	P. ejec.	Ultimo	Tipo orden	Situación	Propiedades	Eliminar
20:17:20 29/04/10	TEF	Compra	10	0	17,000		16,790	limitada	enviada	🔍	🗑️
18:22:41 29/04/10	TEF	Compra	1	0	9,000			limitada	baja	🔍	🗑️
18:21:32 29/04/10	TEF	Compra	1	0	13,000			limitada	baja	🔍	🗑️
14:55:14 29/04/10	GRF	Compra	3	3	10,550	9,8660		limitada	ejecutada	🔍	🗑️
14:46:46 29/04/10	IBR	Compra	1	0	6,000			limitada	rechazada	🔍	🗑️
14:44:36 29/04/10	IBR	Compra	1	0	6,000			stop referenciada	activada	🔍	🗑️
14:14:12 29/04/10	MAP	Compra	1	0	2,398			limitada	baja	🔍	🗑️
11:41:51 29/04/10	CAC	Venta	2	0	40,00			limitada	baja	🔍	🗑️
11:39:38 29/04/10	CSCO	Venta	1	0	5,00			limitada	baja	🔍	🗑️
17:29:10 28/04/10	TEF	Compra	1	0	15,809			limitada	expirada	🔍	🗑️
17:24:52 28/04/10	SAN	Compra	1	1	9,350	9,3500		limitada	ejecutada	🔍	🗑️

Parte inferior o “Detalle”: visualiza las órdenes del estado que haya pulsado. Desde el icono “propiedades” puede incluir o quitar columnas. Los datos disponibles son:






- **Hora/Fecha:** hora/fecha de la última cotización
- **Ticker:** código del instrumento
- **Ejecut.:** número de títulos ejecutados
- **C/V:** sentido de la orden (Compra o Venta)
- **P. ejec.:** precio de ejecución de la orden
- **Precio:** precio al que se envía la orden
- **P. activ.:** precio de activación para las órdenes stop
- **Tipo orden:** tipo de orden (limitada, mercado, stop limitada,...)
- **Producto:** tipo de instrumento (acción, warrant, ETF,...)
- **Situación:** situación en la que se encuentra la orden (enviada, ejecutada, baja,...)
- **Validez:** fecha de vencimiento de la orden

- **Cta. valores:** cuenta de valores a la que pertenece la orden
- **Mercado:** mercado en el que está cotizando
- **Div.:** divisa de valoración de la orden
- **Ultimo:** último precio de cotización
- **Gap:** diferencia entre "Último" y "Precio".
- **Cond./Restricc.:** condición o restricción de la orden (si la ha puesto). Todo o nada, Volumen a mostrar, ...
- **N. orden:** número de la orden (excluido órdenes stop)
- **Nombre:** nombre del instrumento
- **Títulos:** número de títulos de la orden
- **Expediente:** expediente de la orden. Sólo para órdenes stop

Órdenes											
Contado											
		Acción			ETF			Warrant			
Ejecutadas		2			0			0			
Pendientes		1			0			0			
Canceladas		6			1			0			
Todas		10			1			0			

↑ Hora/Fecha	Ticker	C/V	Títulos	Ejecut.	Precio	P. ejec.	Último	Tipo orden	Situación		
20:17:20 29/04/10	TEF	Compra	10	0	17,000		16,790	limitada	enviada		
18:22:41 29/04/10	TEF	Compra	1	0	9,000			limitada	baja		
18:21:32 29/04/10	TEF	Compra	1	0	13,000			limitada	baja		
14:55:14 29/04/10	GRF	Compra	3	3	10,550	9,8660		limitada	ejecutada		
14:46:46 29/04/10	IBR	Compra	1	0	6,000			limitada	rechazada		
14:44:36 29/04/10	IBR	Compra	1	0	6,000			stop referenciada	activada		
14:14:12 29/04/10	MAP	Compra	1	0	2,398			limitada	baja		
11:41:51 29/04/10	CAC	Venta	2	0	40,00			limitada	baja		
11:39:38 29/04/10	CSCO	Venta	1	0	5,00			limitada	baja		
17:29:10 28/04/10	TEF	Compra	1	0	15,809			limitada	expirada		
17:24:52 28/04/10	SAN	Compra	1	1	9,350	9,3500		limitada	ejecutada		

3. Operativa

Existen muchas formas de operar con Broker Plus. Puede tramitar órdenes desde los iconos comprar , vender , operar , cancelar  o modificar  que encontrará en la herramienta.

3.A) Operar desde "Carteras"

Puede realizar operaciones desde la ventana "Carteras", vendiendo o añadiendo posición sobre valores que ya tenga depositados.

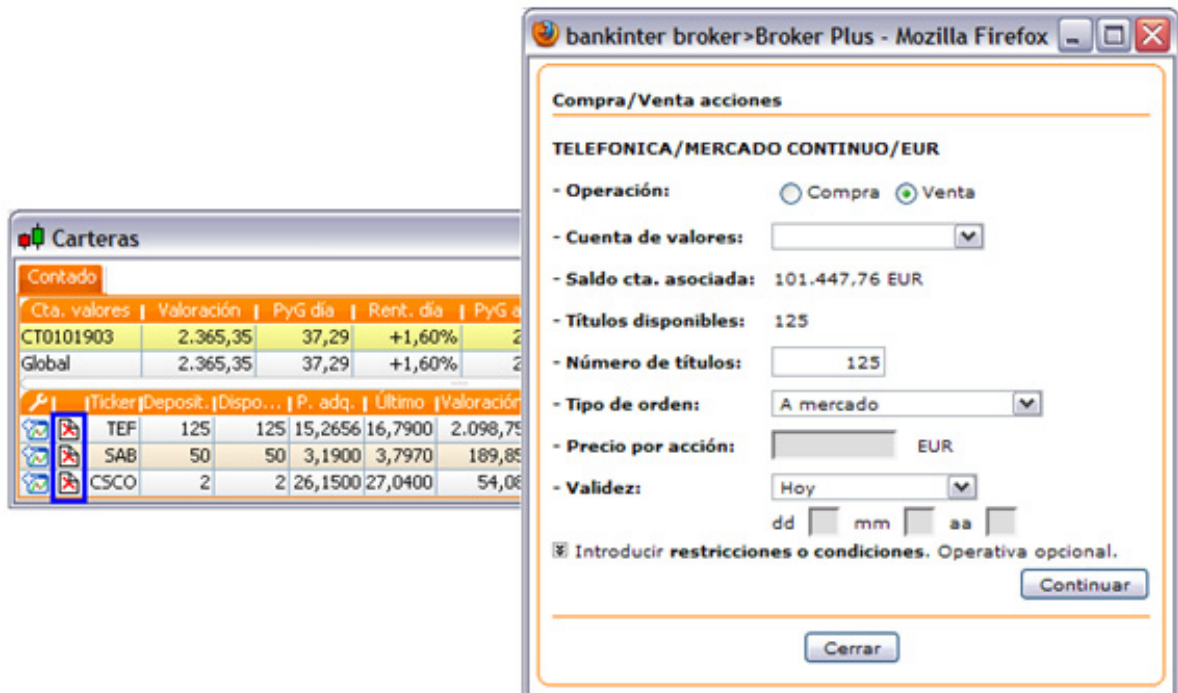
Para ello puede pulsar el icono "operar" y aparecerá el desplegable con las distintas opciones de operativa disponible, tanto de órdenes limitadas como órdenes stop. Puede consultar todas las órdenes realizadas en la ventana "Órdenes".



Contado											
Cta. valores	Valoración	PyG día	Rent. día	PyG acum.	Rent. acum.	Saldo cta. liquid.					
CT0101903	2.366,10	37,99	+1,63%	224,64	+10,49%	101.447,76					
Global	2.366,10	37,99	+1,63%	224,64	+10,49%						

	Ticker	Deposit.	Disponib.	P. adq.	Último	Valoración	PyG acum.	Rent. acum.	C ptes.	V ptes.
	TEE	125	125	15.2656	16.7900	2.098.75	190,55	+9,98%	0	0
	SAB						31,05	+19,47%	0	0
	CSCO	2	2	26,1500	27,0400	54,08	1,78	+3,40%	0	0
	ALU	15	15	2,2800	2,3930	35,89	1,69	+4,96%	0	0

También puede deshacer toda la posición de un valor en una cuenta de valores mediante el icono "Cancelar". Si pulsa en él, se abrirá una boleta de compra/venta donde automáticamente aparecerán rellenos los datos de la orden, es decir, la orden será de venta, por la totalidad de títulos depositados, precio "A mercado" y validez "hoy". Sería la manera más rápida de deshacer una posición.



3.B) Operar desde "Listas"

Otra manera de tramitar órdenes es mediante cualquiera de las listas que tiene Broker Plus. Allí podrá encontrar tanto los iconos de "compra" y "venta", como el icono "operar". Todos estos abrirán una boleta de compra/venta donde podrá introducir los datos de la orden.

The image shows two overlapping windows from the Bankinter Broker Plus application. The background window, titled 'Valores', displays a table of stock prices for the 'IBEX 35 + INDICES' index. The table includes columns for 'Nombre', 'Ultimo', '% Var', and 'Demanda'. The 'TELEFONICA' row is highlighted with a blue border. The foreground window, titled 'bankinter broker>Broker Plus - Mozilla Firefox', is a 'Compra/Venta acciones : Orden stop' form for 'TELEFONICA/MERCADO CONTINUO/EUR'. It contains the following fields and options:

- Operación:** Radio buttons for 'Compra' (selected) and 'Venta'.
- Cuenta de valores:** A dropdown menu.
- Saldo cuenta asociada:** 101.447,76 EUR.
- Títulos disponibles:** 125.
- Número de títulos:** An input field.
- Condición de activación:** A dropdown menu set to 'Precio menor o igual que'.
- Precio de activación:** An input field followed by 'EUR'.
- Precio por acción:** Radio buttons for 'Limitado a' (selected) and 'A mercado', with an input field for the limit price.
- Validez:** A dropdown menu set to 'Hoy', and input fields for 'dd', 'mm', and 'aa'.

Buttons for 'Continuar' and 'Cerrar' are located at the bottom of the form.

Nombre	Ultimo	% Var	Demanda
IBERDROLA	5,959	+1,85%	5,9
B. SABADELL	3,825	+1,06%	3,8
TELEFONICA	16,755	+1,55%	16,7
BANKINTER	5,520	+1,28%	5,5
SANTANDER	9,464	+4,00%	9,4
TELECINCO	10,695	+3,89%	10,6
RED ELE.CORP	35,850	+4,25%	35,8
BBVA	9,880	+2,81%	9,8

3.C) Operar desde "Órdenes"

Desde la ventana de órdenes no puede realizar nuevas operaciones, pero si modificar o cancelar las ya existentes.

Para modificar una orden, en las que lo permitan, aparecerá habilitado el icono "modificar". Pulsando en él se abrirá la boleta de modificación de órdenes donde puede cambiar los datos introducidos tales como cantidad, tipo de orden o precio.

Para cancelar una orden existente pulse sobre el icono "cancelar". Se abre la boleta de cancelación de orden donde puede realizar la baja de la misma.



3.D) Ejemplo práctico

Quiere comprar unas acciones de Iberdrola que no tiene en cartera.

Busque dentro de la ventana "Valores", en la lista IBEX 35 al valor Iberdrola. Pulse en el icono "operar" y seleccione el tipo de orden que quiere realizar. También puede pulsar sobre el icono "comprar".

	Nombre	Ultimo	% Var	Demanda	Oferta	Máximo	Mínimo	Ult.Tick
	FCC	25,000	+1,83%	24,960	25,000	25,130	24,025	15:40:24
	FERROVIAL	6,782	+3,15%	6,781	6,793	6,900	6,550	15:40:23
	GAMESA	9,305	+4,55%	9,305	9,329	9,332	8,850	15:40:25
	GAS NATURAL	12,570	+2,99%	12,570	12,580	12,600	12,210	15:40:22
	GRIFOLS	9,820	-2,63%	9,820	9,835	10,080	9,725	15:40:34
	IBE.RENOVABL	2,889	+0,66%	2,885	2,889	2,920	2,850	15:40:26
	IBERDROLA	5,965	+1,95%	5,965	5,967	5,990	5,835	15:40:47
	IBERIA	2,554	+3,40%	2,546	2,556	2,555	2,450	15:40:05

Se abre la boleta de compra/venta donde tiene que rellenar los datos que faltan. Introduzca el número de títulos, precio y validez. Pulse "Continuar".

Compra/Venta acciones

IBERDROLA SA/MERCADO CONTINUO/EUR

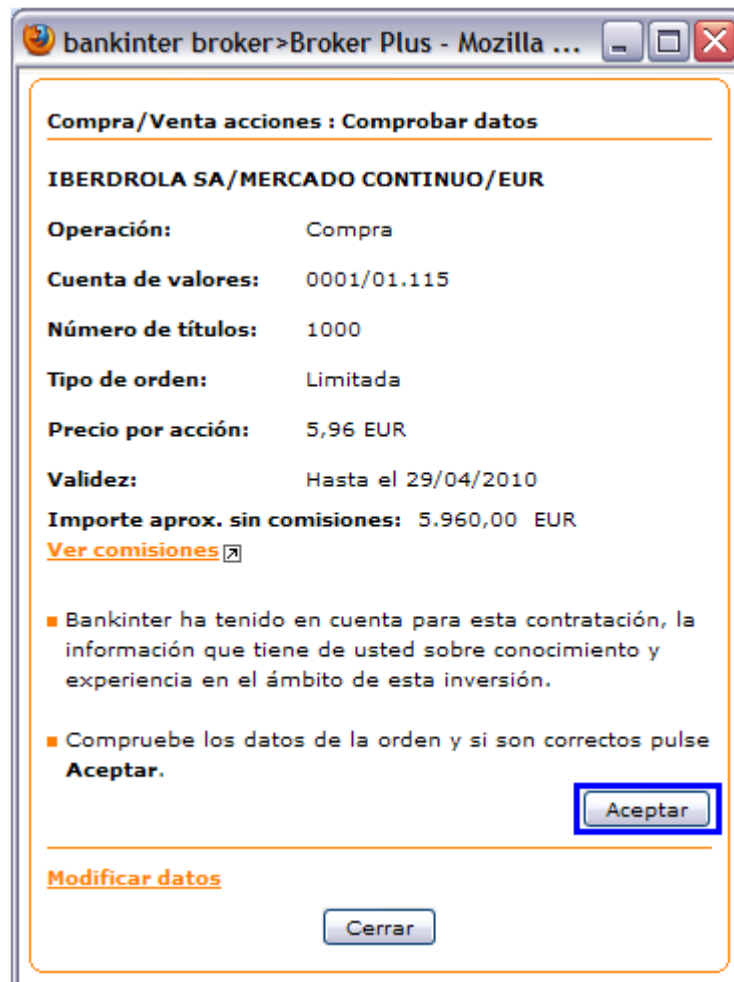
- Operación: Compra Venta
- Cuenta de valores: [dropdown]
- Saldo cta. asociada: 101.447,76 EUR
- Títulos disponibles: -
- Número de títulos: [input: 1000]
- Tipo de orden: [dropdown: Limitada]
- Precio por acción: [input: 5,96] EUR
- Validez: [dropdown: Hoy]

dd [input] mm [input] aa [input]

Introducir **restricciones o condiciones**. Operativa opcional.

[Continuar] [Cerrar]

Compruebe los datos de la orden. En este caso, al haber iniciado Broker Plus con operativa ágil y tener aún tiempo y operaciones suficientes, no es necesario introducir coordenada. Pulse "Aceptar".



The screenshot shows a browser window titled "bankinter broker>Broker Plus - Mozilla ...". The main content is a confirmation dialog for a stock purchase order. The dialog has a title "Compra/Venta acciones : Comprobar datos" and a sub-header "IBERDROLA SA/MERCADO CONTINUO/EUR". The order details are as follows:

Operación:	Compra
Cuenta de valores:	0001/01.115
Número de títulos:	1000
Tipo de orden:	Limitada
Precio por acción:	5,96 EUR
Validez:	Hasta el 29/04/2010
Importe aprox. sin comisiones:	5.960,00 EUR

Below the details, there is a link "[Ver comisiones](#)" and two bullet points:

- Bankinter ha tenido en cuenta para esta contratación, la información que tiene de usted sobre conocimiento y experiencia en el ámbito de esta inversión.
- Compruebe los datos de la orden y si son correctos pulse **Aceptar**.

At the bottom right of the dialog is a button labeled "Aceptar", which is highlighted with a blue border. At the bottom left is a link "[Modificar datos](#)", and at the bottom center is a button labeled "Cerrar".

Salte la ventana de confirmación de la orden. Pulse en "Cerrar".



La orden ya está en mercado y puede comprobar en la ventana "órdenes" el estado de la misma. Figura como "pendiente".

Órdenes

Contado

	Acción	ETF	Warrant
Ejecutadas	0	0	0
Pendientes	3	0	0

Hora/Fecha	Ticker	C/V	Títulos	Ejecut.	Precio	P. ejec.	Último	P. activ.	Tipo orden	Situación
19:54:13...	TEF	C...	205	0	17,600		16,770		limitada	modif. e...
19:19:00...	ACX	C...	120	0	10,000		15,025		limitada	enviada
15:45:10...	IBE	C...	1.000	0	5,960		5,976		limitada	enviada

En el momento que se ejecute pasa a estado "ejecutada"

Órdenes

Contado

	Acción	ETF	Warrant
Ejecutadas	1	0	0
Pendientes	2	0	0

Hora/Fecha	Ticker	C/V	Títulos	Ejecut.	Precio	P. ejec.	Último	P. activ.	Tipo orden	Situación
15:45:10 2...	IBE	Co...	1.000	1.000	5,960	5,9600			limitada	ejecutada

y automáticamente las acciones de Iberdrola aparecen depositadas en su cartera.

Carteras

Contado

Cta. valores	Valoración	PyG día	Rent. día	PyG acum.	Rent. acum.	Saldo cta. liquid.
CT0101903	8.329,67	41,60	+0,50%	228,30	+2,82%	95.474,21
Global	8.329,67	41,60	+0,50%	228,30	+2,82%	

Ticker	Deposit.	Disponib.	P. adq.	Último	Valoración	PyG acum.	Rent. acum.	C pt...	V pt...
TEF	125	125	15,2656	16,7700	2.096,25	188,05	+9,85%	0	0
SAB	50	50	3,1900	3,8300	191,50	32,00	+20,06%	0	0
IBE	1.000	1.000	5,9600	5,9650	5.965,00	5,00	+0,08%	0	0
CSCO	2	2	26,1500	27,1800	54,36	2,06	+3,94%	0	0
ALU	15	15	2,2800	2,3930	35,89	1,69	+4,96%	0	0

4. Renovar operativa ágil

En caso de agotar las operaciones o el tiempo de operativa ágil con el que inició la sesión, puede seguir operado pero será necesario introducir una coordenada por cada operación realizada, es decir, pasará a operativa estándar.

Compra/Venta acciones : Coordenada

TELEFONICA/MERCADO CONTINUO/EUR

Operación: Compra

Cuenta de valores: 0001/01.1150903

Número de títulos: 150

Tipo de orden: Limitada

Precio por acción: 16,790 EUR

Validez: Hasta el 30/04/2010

Importe aprox. sin comisiones: 2.518,50 EUR

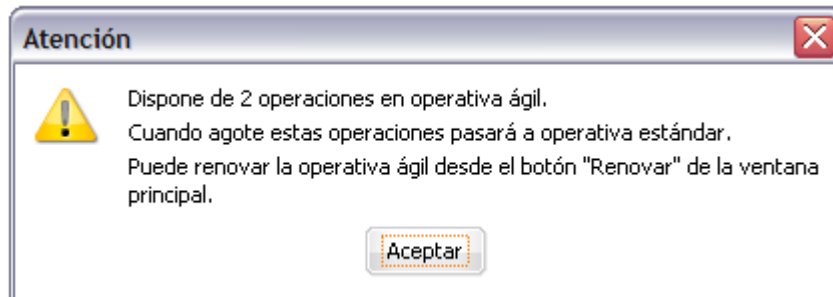
[Ver comisiones](#)

- Bankinter ha tenido en cuenta para esta contratación, la información que tiene de usted sobre conocimiento y experiencia en el ámbito de esta inversión.
- Para confirmar esta operación, pulse sobre los números que componen la coordenada **C-8** de su tarjeta de claves y pulse **Aceptar**.

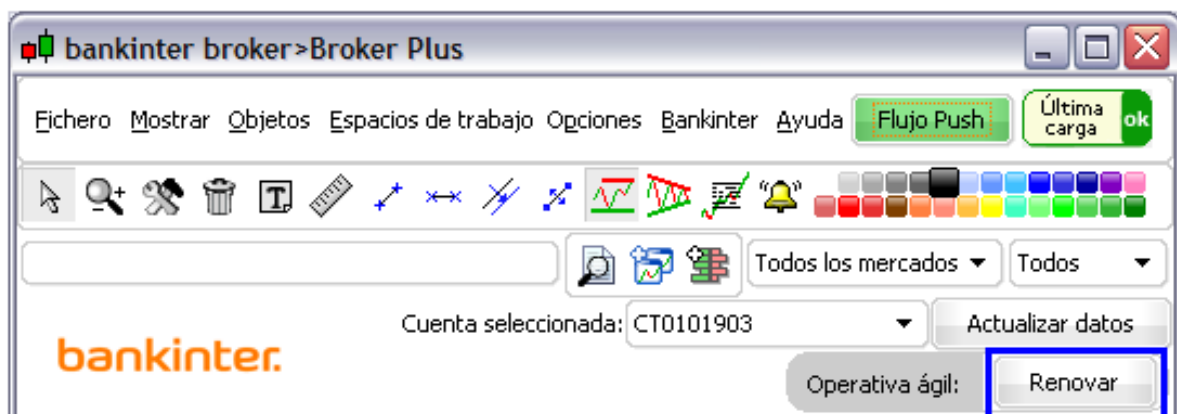
Coordenada **C-8**

[Modificar datos](#)

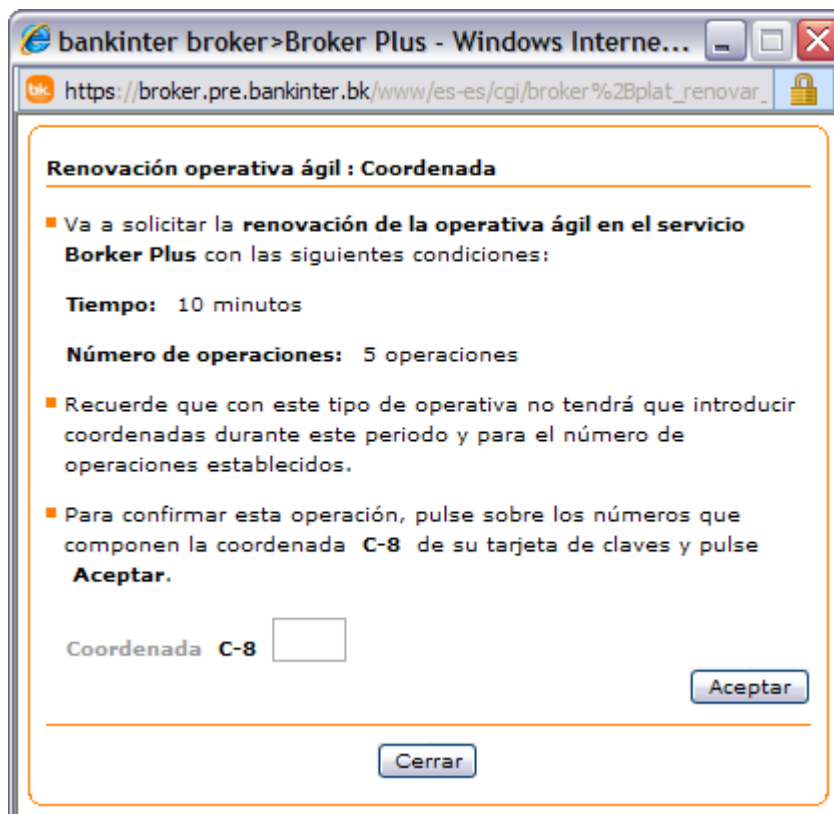
Un aviso saltará cuando le queden 2 operaciones o 2 minutos para finalizar la operativa ágil.



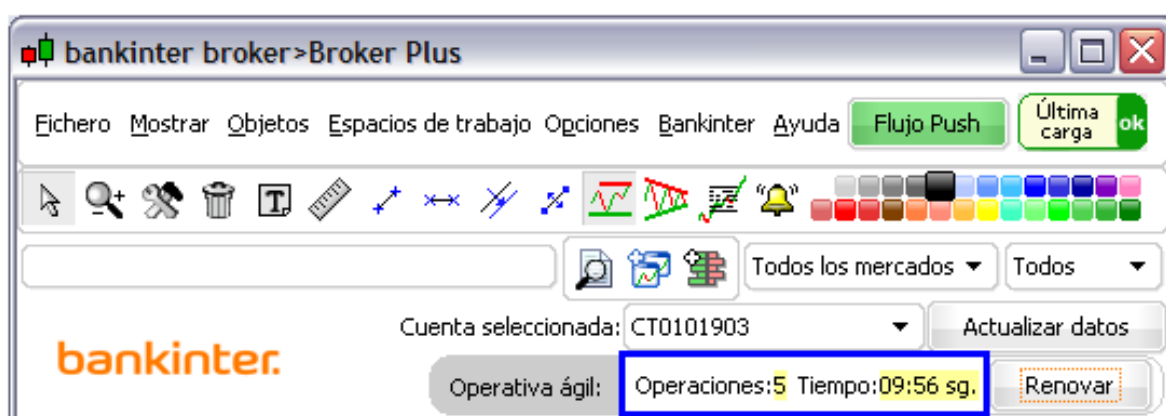
También tiene la posibilidad de renovar las operaciones y el tiempo de operativa ágil pulsando en el icono "Renovar".



Se abre una ventana donde le solicita una coordenada mediante la cual renueva la operativa ágil.



El número de operaciones y el tiempo que seleccionó en el inicio de la sesión se reinicia.



5. Cerrar sesión

Para salir de Broker Plus puede pulsar la "X" de la ventana principal o a través de la opción "Fichero" pulsando en "Salir".

The screenshot displays the Bankinter Broker Plus interface with several panels:

- Top Panel:** Includes the 'Fichero' menu with 'Salir' highlighted, and account information for 'CT0901115 EUR Broker'.
- Valores Panel:** Shows a table of stock indices under 'IBEX 35 + INDICES'.
- Carteras Panel:** Displays account values and performance metrics for 'CT0901115' and 'CT0901647'.
- Órdenes Panel:** Shows a table of executed and pending orders.
- TEF - TELEFONICA Panel:** Features a candlestick price chart for Telefonica with a volume bar chart below it. The current price is 16,790 (+1,76%).
- TELEFONICA : Profundidad mercado Panel:** Shows a detailed order book table for Telefonica.

Nombre	Ultimo	% Var	Demanda	Oferta	Máximo	Mínimo	Últ. Tick
ABENGOA	18,410...	+1,24%	18,400	18,410	18,800	18,015	29-abr...
ABERTIS INFR	13,420...	+2,99%	13,410	13,420	13,470	13,050	29-abr...
ACCIONA	74,69 (c)	+0,67%	74,66	74,69	75,32	73,35	29-abr...
ACERINOX	15,040...	+1,93%	15,030	15,040	15,100	14,610	29-abr...
ACS CONST.	34,245...	+2,84%	34,225	34,245	34,450	32,920	29-abr...

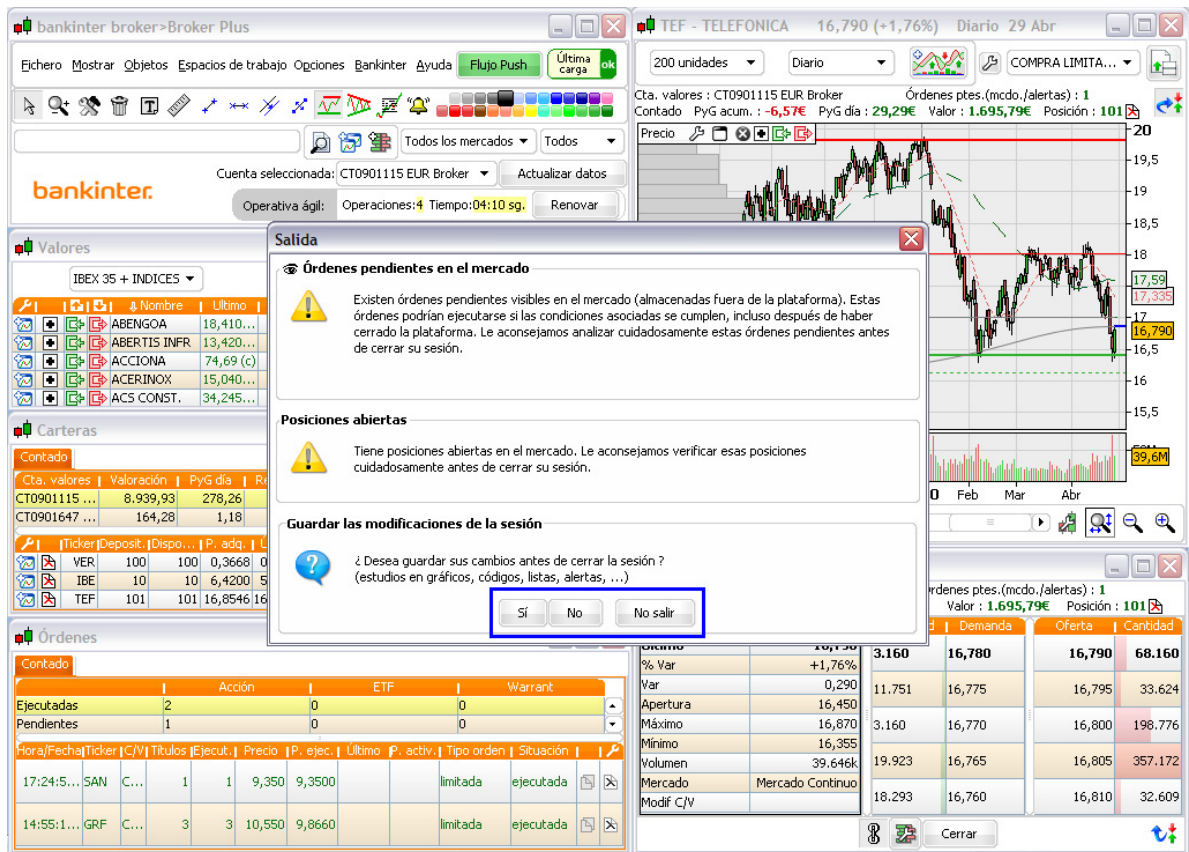
Horas/Fechas	Ticker	C/M	Títulos	Ejecut.	Precio	P. ejec.	Último	P. activ.	Tipo orden	Situación
17:24:5...	SAN	C...	1	1	9,350	9,3500			limitada	ejecutada
14:55:1...	GRF	C...	3	3	10,550	9,8660			limitada	ejecutada

	TELEFONICA	Cantidad	Demanda	Oferta	Cantidad
Ultimo		16,790			
% Var		+1,76%			
Var		0,290			
Apertura		16,450			
Máximo		16,870	3,160	16,770	16,800
Mínimo		16,355			
Volumen		39,646k	19,923	16,765	16,805
Modif C/V			18,293	16,760	16,810

En caso de que haya realizado modificaciones en la sesión tales como estudios en los gráficos, cambios en las listas, etc. le dará la opción de guardarlos.

También le avisa si tiene órdenes en el mercado o si tiene alguna posición en cartera.

Pulsando sobre "Si" salimos guardando cambios o "No" sin guardar. Broker Plus se cerrará.



Para volver a entrar, tiene que seguir los pasos del proceso de acceso.