Mejoras nueva versión Broker Plus

bankinter.

ÍNDICE

Pág.

1. Mejores tiempos de respuesta 3
2. Mayor facilidad de uso general 3
3. Más indicadores de Análisis técnico y con mayor facilidad de uso 8
4. Más agilidad operativa 11

© Bankinter, S.A. Todos los derechos reservados

1. Mejores tiempos de respuesta

La nueva versión de Broker Plus es aún más rápida.

- Mejor fiabilidad y rapidez en los datos en tiempo real.
- Descarga de gráficos e indicadores más rápida.
- Mayor rendimiento en los cálculos de ProBacktests y ProScreeners.

2. Mayor facilidad de uso general

La nueva versión de Broker Plus incorpora gran cantidad de mejoras destinadas a hacer su uso más cómodo, ágil e intuitivo.

Entre muchas otras podemos destacar las siguientes:

- **Ventanas imantadas:** ubique sus ventanas con mayor precisión, evitando la pérdida de espacio.
- **Buscadores con autocompletado automático:** ahora es más fácil encontrar los resultados deseados.

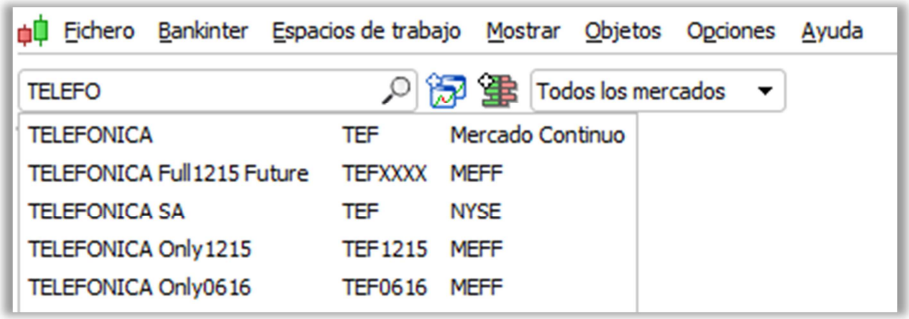

- **Cambio rápido de instrumento:** la flecha en la esquina superior izquierda de las ventanas de gráficos le permite cambiar rápidamente el instrumento visualizado.
  Pulse directamente sobre un instrumento recientemente mostrado o introduzca un nombre de instrumento / ticker en la barra de búsqueda.

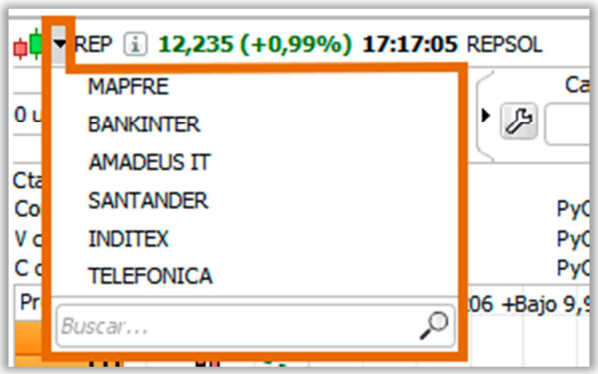

© Bankinter, S.A. Todos los derechos reservados

- **Ventana de profundidad de mercado mejorada:**
  - Nº de líneas demanda/oferta mostradas se autoajustan al tamaño de la ventana.
  - Nuevos formatos visualización de precios:
    - Vertical o en escalera

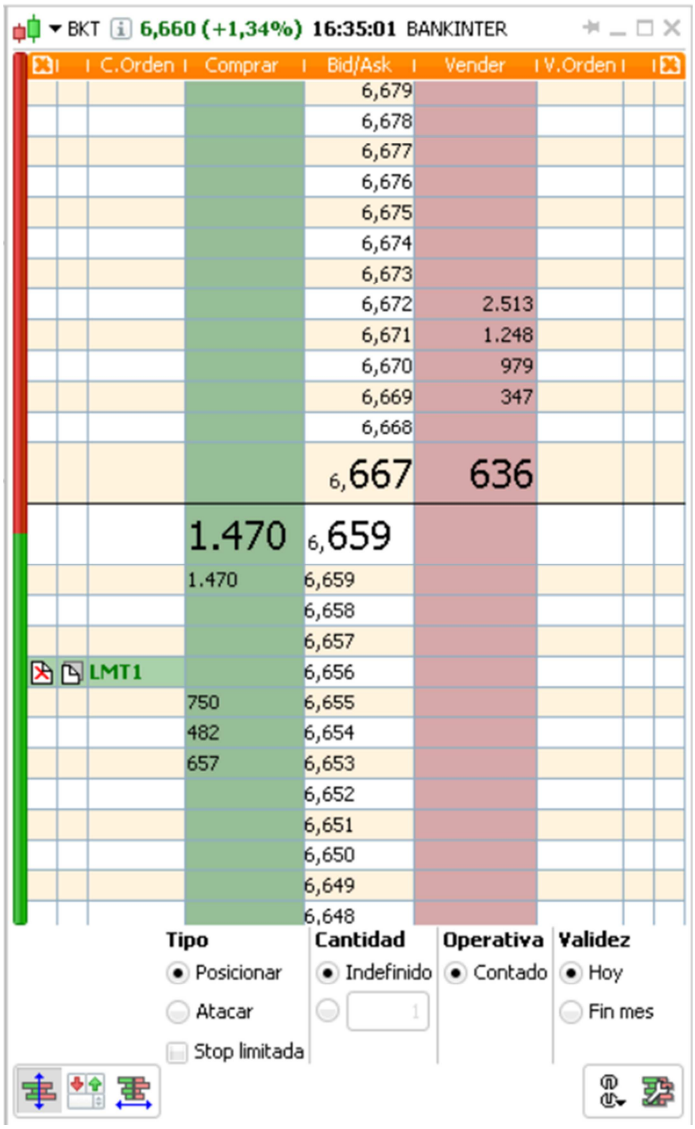

    - Pequeña, con mejor demanda/oferta y botones para orden "A mercado"

  - Enorme posibilidad de personalización de la ventana de profundidad de mercado. Varios ejemplos:
    - Poner/quitar botones para comprar/vender "A mercado".

© Bankinter, S.A. Todos los derechos reservados

- Mostrar todos los precios (ticks) posibles del valor aunque en el mercado no haya volumen en los mismos.
- Visualización de líneas negras horizontales indicando máximo y mínimo diario.

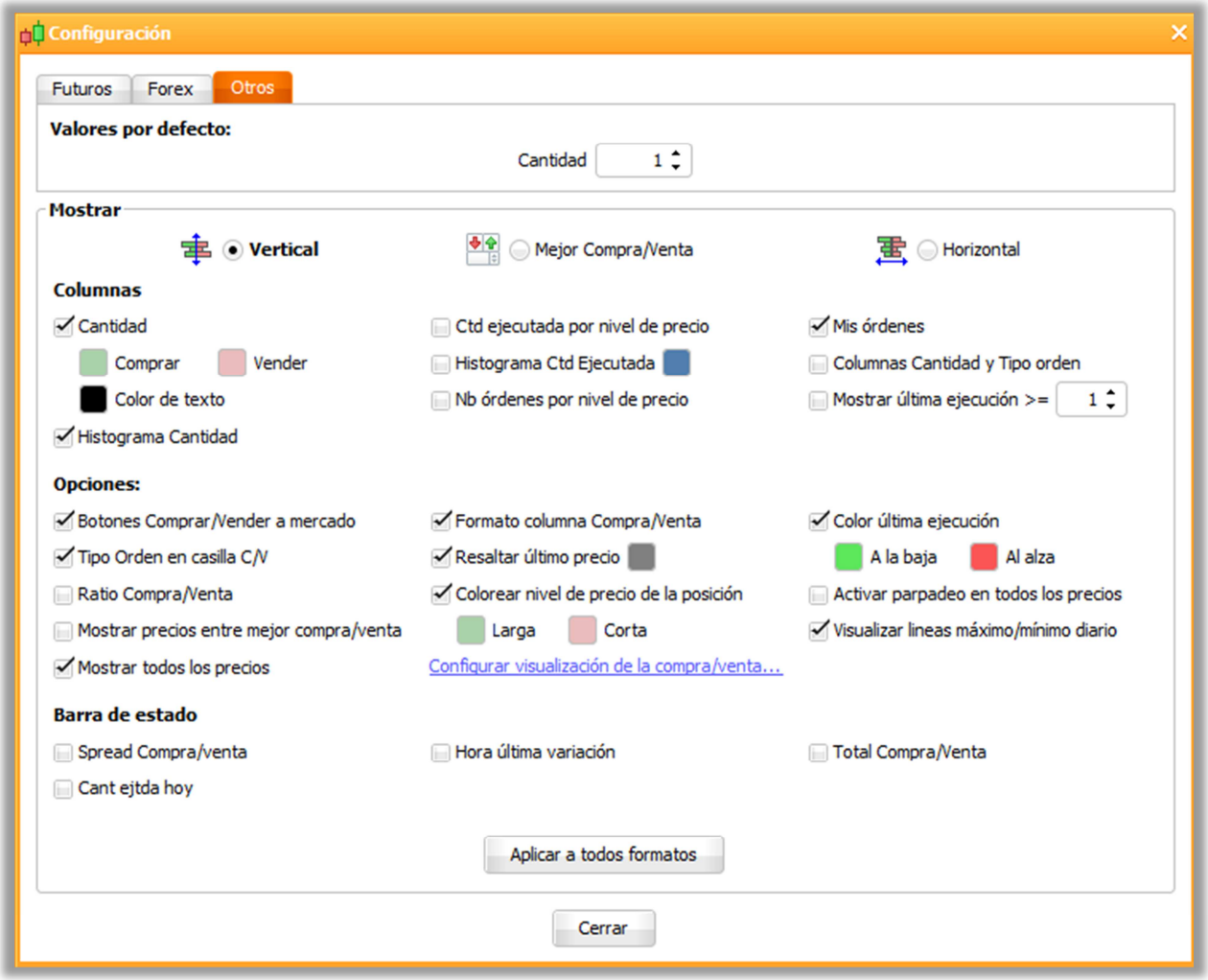

© Bankinter, S.A. Todos los derechos reservados

- **Todas las opciones de personalización en una misma ventana:** las opciones y los parámetros se han reorganizado en una única ventana que se divide en tres partes u opciones:

  - Las opciones generales y las opciones de trading se aplican a toda la plataforma.
  - Las opciones de los espacios de trabajo se pueden personalizar de forma independiente en cada espacio de trabajo o pueden aplicarse a todos los espacios de trabajo.

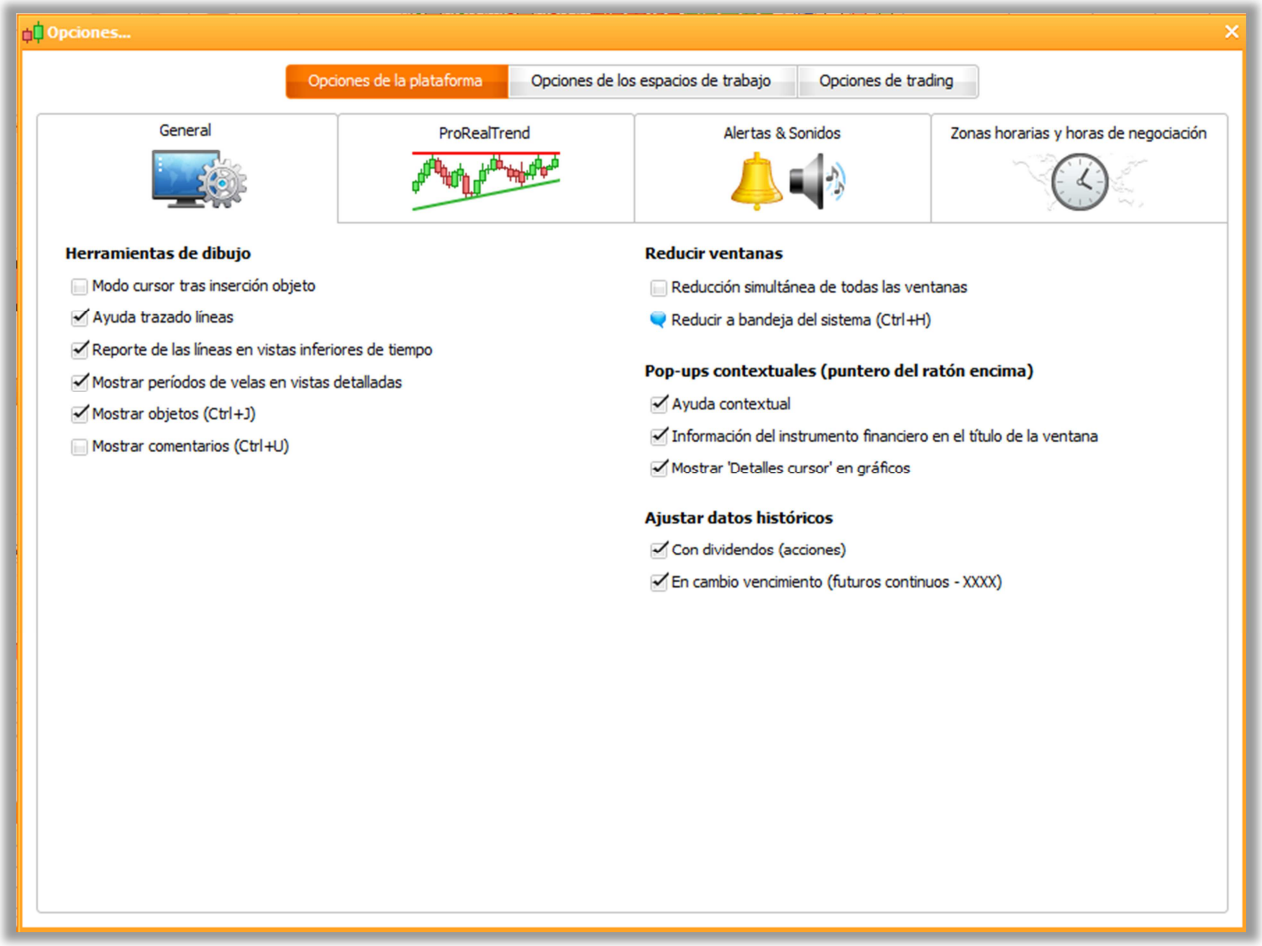

© Bankinter, S.A. Todos los derechos reservados

- **Mayores posibilidades de personalización, como por ejemplo, el poder aumentar el tamaño de los últimos dígitos del precio:** posibilidad de configurar para que los 3 últimos dígitos del mejor precio demanda/oferta mostrado en la ventana de Profundidad de mercado y en la parte superior de los gráficos (parte operativa) se vean más grandes (más visibles).

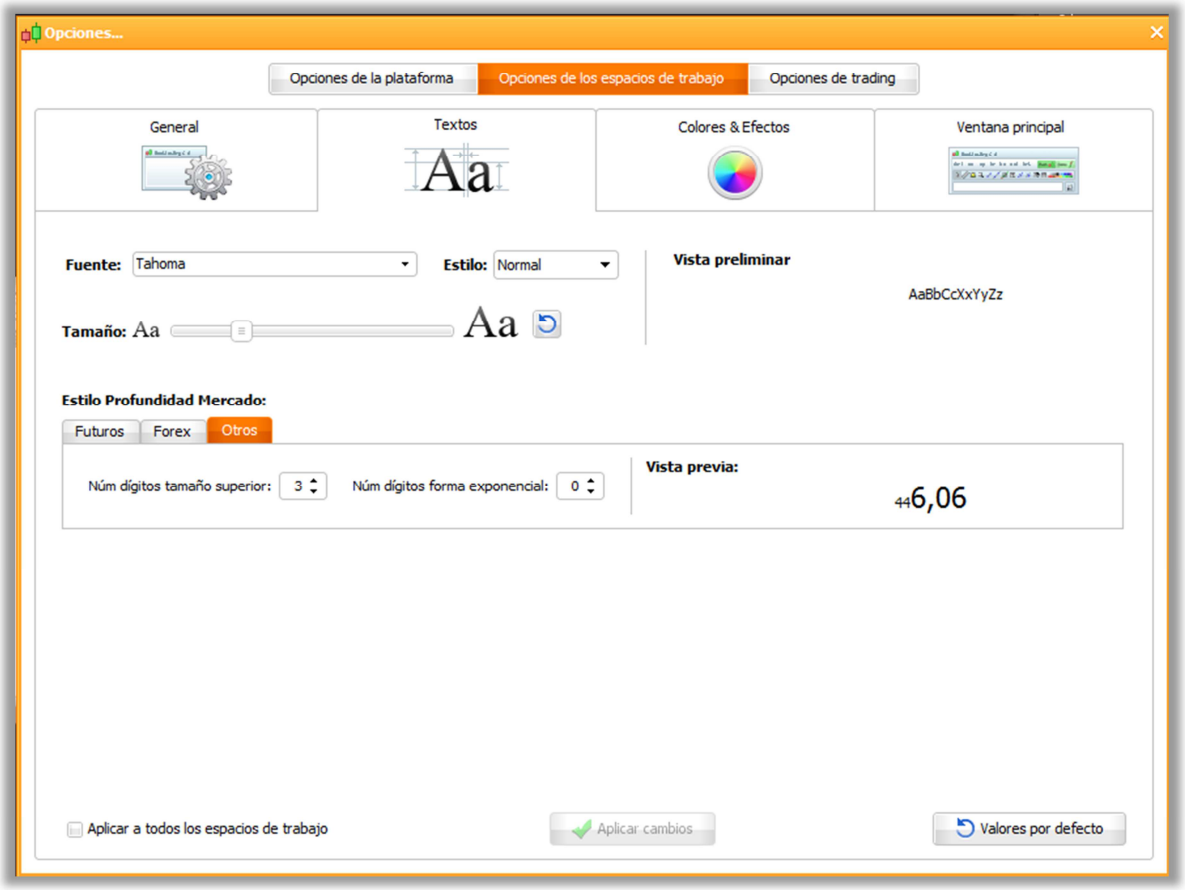

© Bankinter, S.A. Todos los derechos reservados

3. Más indicadores de Análisis técnico y con mayor facilidad de uso

La nueva versión de Broker Plus incorpora un mayor número de indicadores de Análisis Técnico (más de 100 por defecto), así como mejoras que facilitan su uso y el de las funcionalidades asociadas al Análisis Técnico (ProBuilder, ProBacktest, ProScreener).

Entre muchas otras mejoras podemos destacar las siguientes:

- **Más indicadores de Análisis técnico**: por ejemplo, Fuerza Relativa de Mansfield, Bandas de Keltner, etc.
- **Nuevos tipos de medias móviles:** por ejemplo, media móvil de Hull.

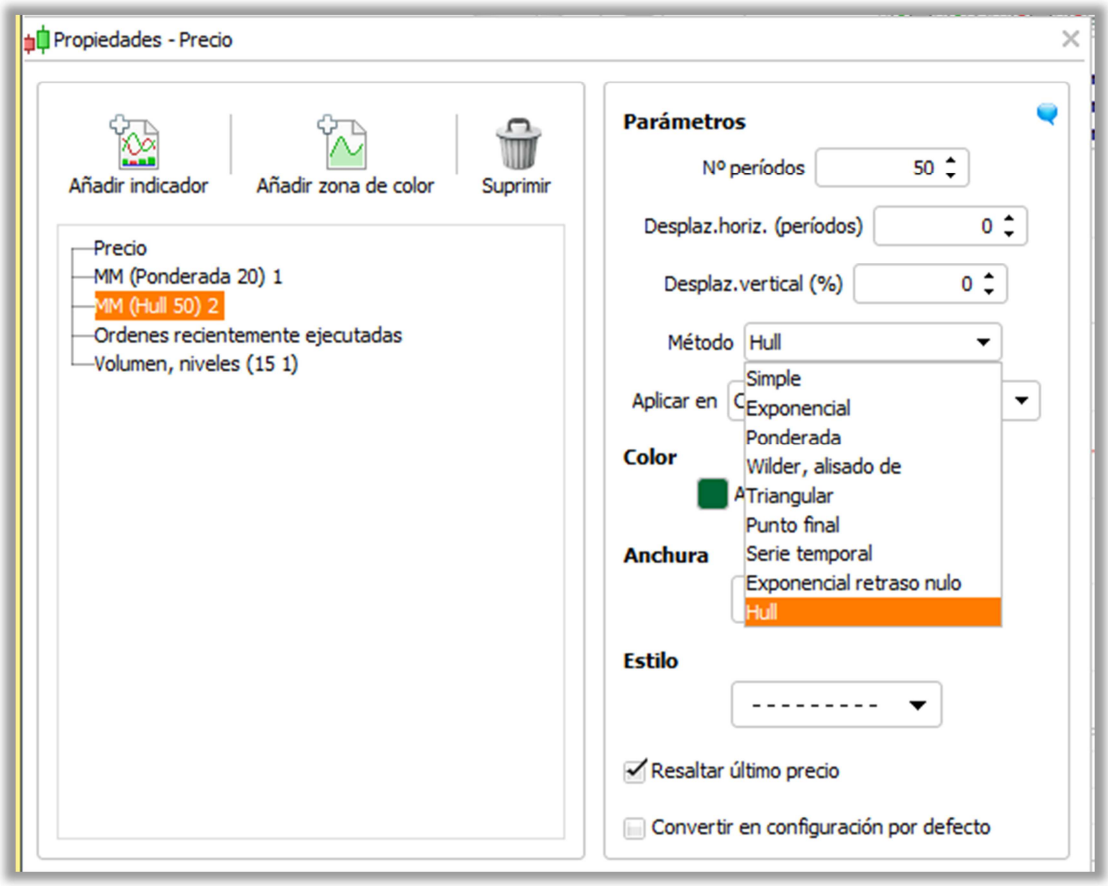

- **Nuevos objetos de dibujo disponibles:** Abanicos de Gann, Canales de Fibonacci.
- **Proyección de indicadores:** ahora es posible proyectar en el futuro ciertos indicadores técnicos, tales como Ichimoku y las medias móviles.
- **Nuevo diseño de la ventana de Indicadores, ProBacktest y ventana de gestión de ProScreeners:** ventanas mucho más intuitivas, fáciles de usar y con más funcionalidades:

© Bankinter, S.A. Todos los derechos reservados

- **Indicadores favoritos:** posibilidad de seleccionar los indicadores favoritos (estrella) para luego poder acceder rápidamente a ellos desde la parte superior de los gráficos.

- **Nuevos botones para Importar y Exportar Indicadores, Backtests y Screeners:** ahora podrá importarlos o exportarlos de un modo sencillo e intuitivo.

- **Búsqueda rápida de Indicadores, Backtests y Screeners:** búsqueda rápida para ayudarle a encontrar rápidamente lo que desea simplemente escribiendo el texto a buscar.

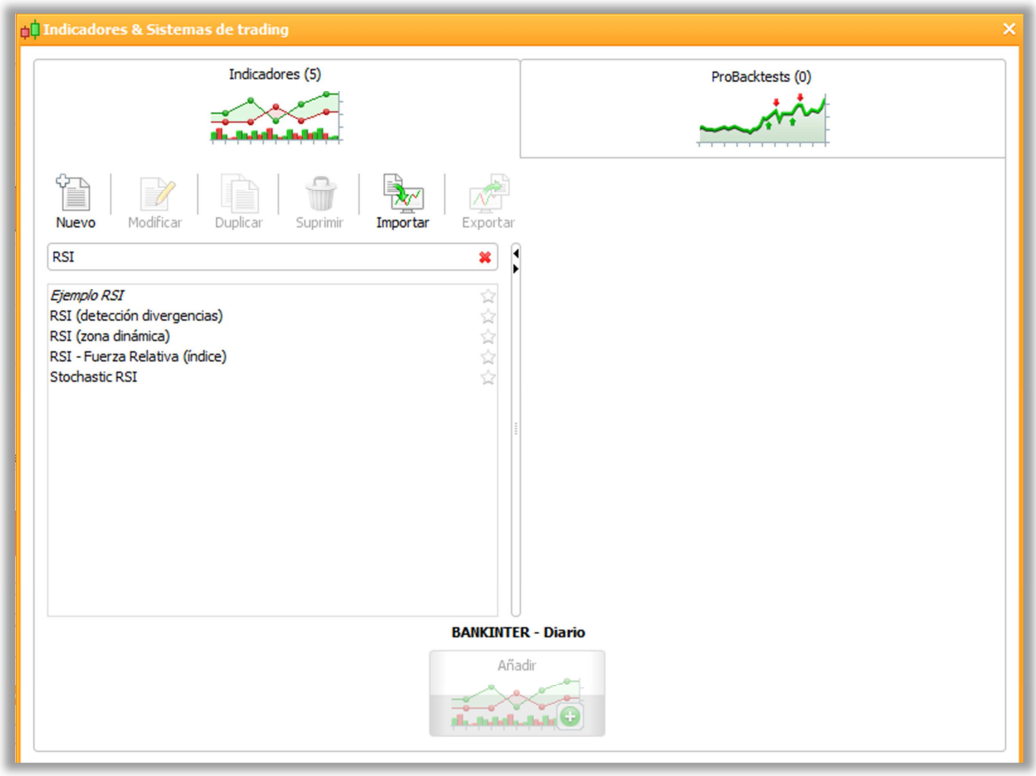

- **Otras mejoras en ventana gestión de ProScreeners**: a partir de ahora podrá reajustar la vista temporal y los mercados de sus escáneres ProScreener directamente desde la ventana "Gestión ProScreeners".

© Bankinter, S.A. Todos los derechos reservados

- **Mejoras en la ventana de las propiedades de los indicadores:** las líneas que componen cada indicador se muestran juntas para una visualización más clara.

© Bankinter, S.A. Todos los derechos reservados

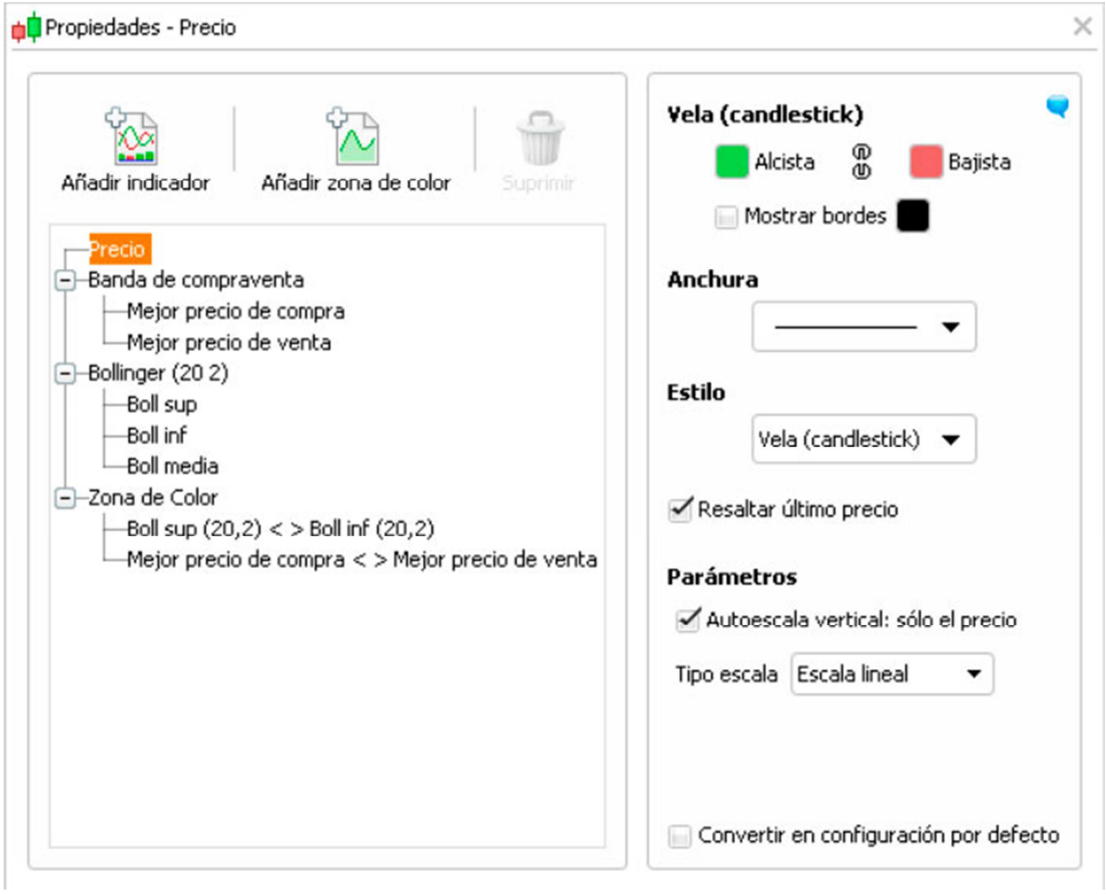

- **Programación más sencilla e intuitiva:** ahora realizar la programación, de funcionalidades como ProBacktest, es más sencilla e intuitiva, gracias, entre otras mejoras, a una nueva ventana rediseñada y a la barra editora de código (con iconos para copiar, pegar, insertar función, etc.). Además, se han incorporado nuevas instrucciones para la programación.

4. Más agilidad operativa

La nueva versión de Broker Plus también está diseñada para conseguir una mayor agilidad a la hora de realizar sus operaciones de compra/venta.

En este sentido, el objetivo de todas las mejoras que incorpora la nueva versión de Broker Plus es hacer que la acción de abrir las boletas de compra/venta sea más rápida, para lo cual, básicamente se incorporan nuevos botones más intuitivos y se mejora el interfaz de las órdenes predefinidas.

Detallamos las principales mejoras al respecto:

© Bankinter, S.A. Todos los derechos reservados

- **Nueva interfaz de acceso rápido a órdenes en gráficos:** además de la posibilidad de utilizar la "Interfaz avanzada" para configurar las órdenes predefinidas que el usuario desee, se ha creado la nueva "Interfaz de acceso rápido", la cual muestra en la parte superior de los gráficos, si así se desea, una serie de botones de acceso rápido a los principales tipos de órdenes.

  Para seleccionar la nueva interfaz, pulse en la llave inglesa destacada en la imagen.

Puede personalizar la interfaz para que sólo aparezcan los tipos de órdenes más utilizados activando sus casillas correspondientes.

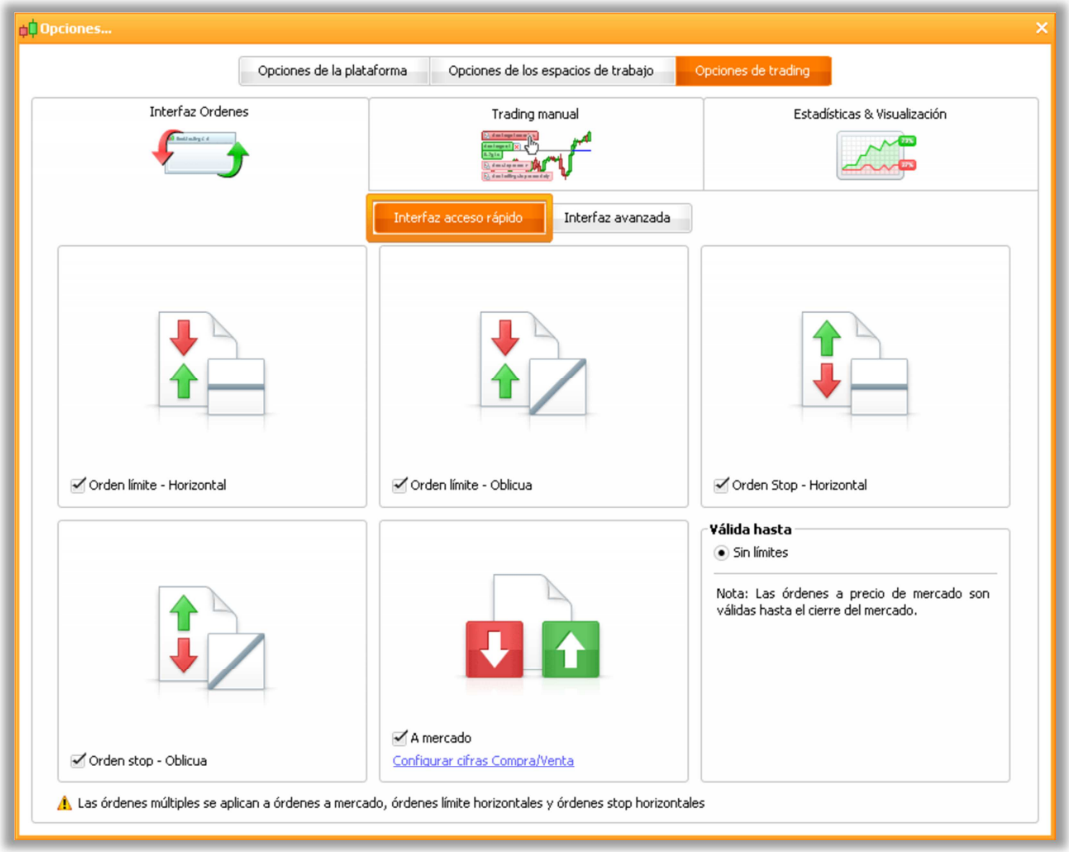

© Bankinter, S.A. Todos los derechos reservados

De este modo puede tener siempre visibles en la parte superior de sus gráficos las órdenes más habituales, de modo que siempre estén fácilmente accesibles pulsando sobre los iconos correspondientes.

Además, de este modo, también tendrá siempre visible en la parte superior del gráfico el precio de la mejor demanda/oferta y sus correspondientes botones para lanzar las boletas de orden "A mercado".

- **Botones de Comprar/Vender "A mercado" en la parte inferior de la ventana de Profundidad de mercado**: puede configurar la ventana de Profundidad de mercado para tener dichos botones siempre visibles y disponibles para que pulsando sobre ellos pueda lanzar las correspondientes boletas de Compra/Venta "A mercado"

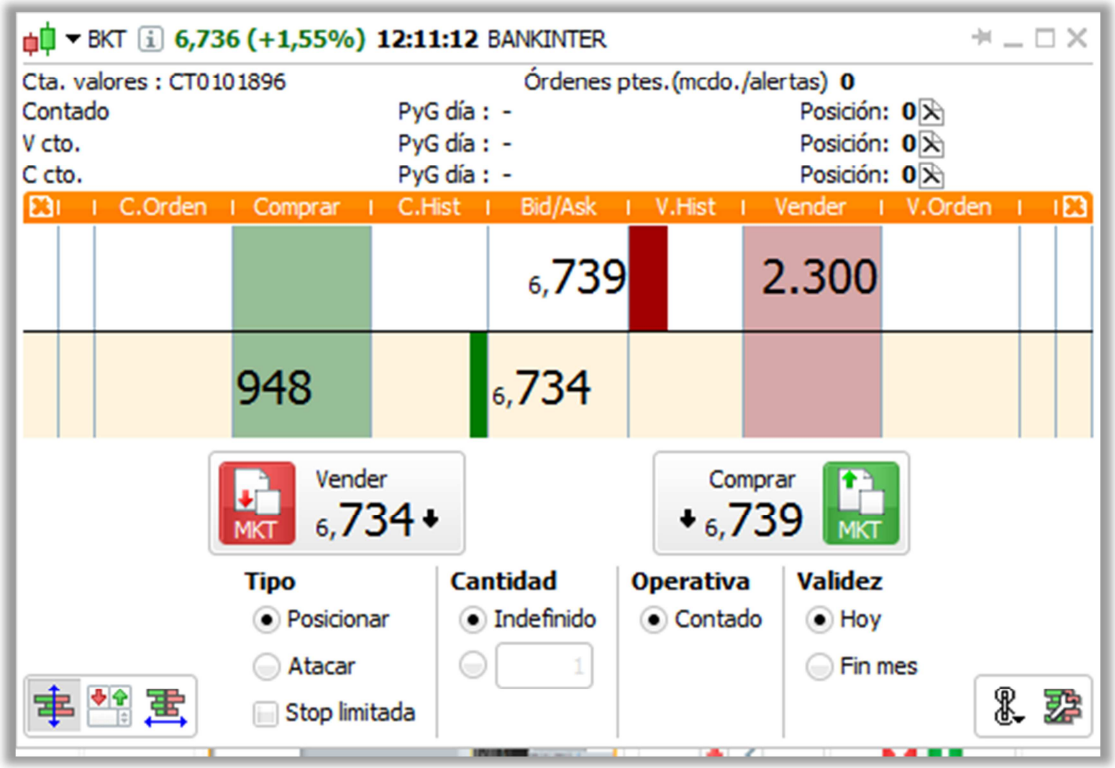

© Bankinter, S.A. Todos los derechos reservados

- **Zonas de color en Profundidad de mercado para que, según donde coloque el ratón, poder enviar el tipo de orden mostrado:** ya no es necesario preseleccionar todos los datos del tipo de orden que se quiera lanzar.

  Según hacia donde mueva el cursor del ratón, se preselecciona y muestra automáticamente el tipo de orden que se mostrará en la boleta si se pulsa en ese momento.

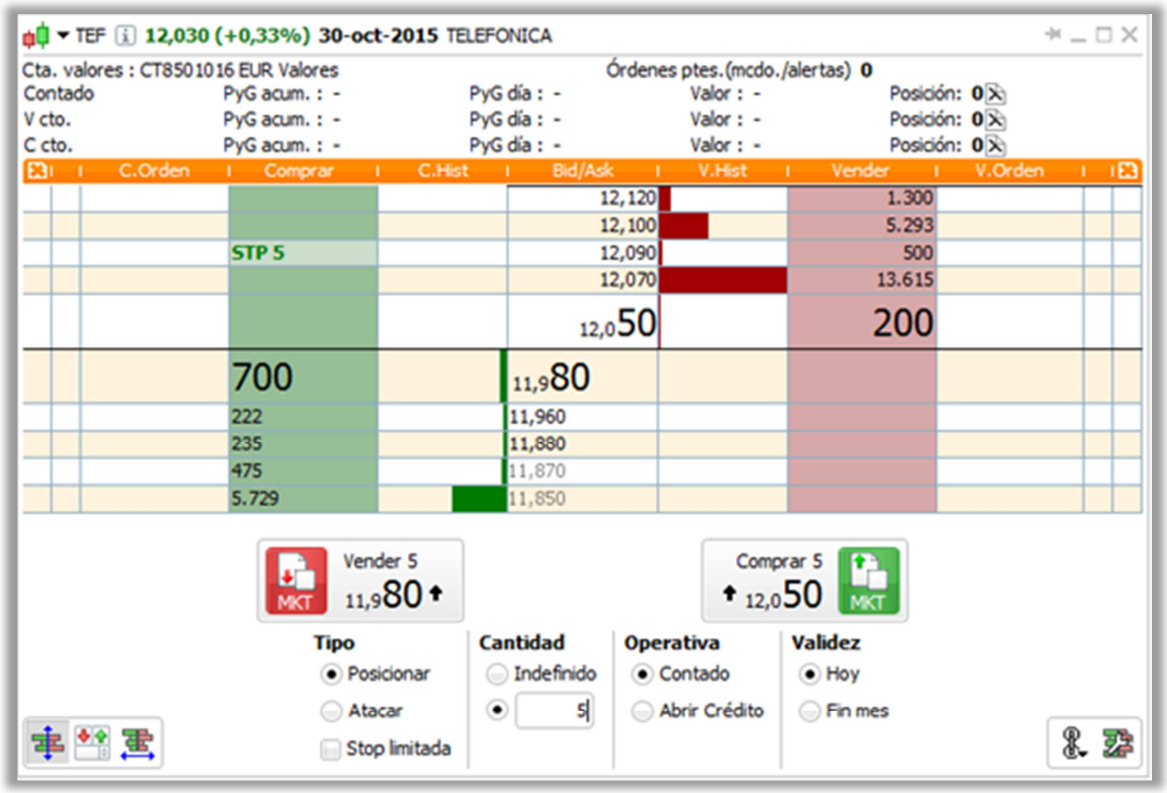

- **Preselección del tipo de orden en los gráficos según la zona de precio donde sitúe el cursor del ratón:** es una lógica operativa similar a la del punto anterior. Ej. si teniendo preseleccionada la orden "Limitada", muevo el cursor del ratón sobre los precios que están por debajo del último precio del instrumento, se preseleccionan órdenes de compra, mientras que si lo muevo sobre los precios superiores al último precio, se preseleccionan órdenes de venta.

  De este modo, ya no es necesario que antes de mover el cursor del ratón sobre el gráfico, tenga que seleccionar si se va a querer enviar una orden de Compra o de Venta.

- **Selección rápida del volumen de la orden:** gane tiempo introduciendo la cantidad de su orden, tanto en la parte superior de los gráficos, como en la parte inferior de las ventanas de Profundidad de mercado:

© Bankinter, S.A. Todos los derechos reservados

- Coloque el ratón sobre el campo de cantidad y escriba el número deseado (sin necesidad de pulsar o seleccionar la cantidad).
- Botones +/- y cantidades predefinidas también disponibles.

- **Selección rápida del precio de la orden al modificar órdenes desde el gráfico:** con la lógica anterior, sobre una orden previamente dada de alta y modificable, al situar el ratón sobre el precio de la misma en el gráfico, se le mostrarán los ticks más próximos posibles para poder seleccionar rápidamente el nuevo precio al que quiere modificar su orden.

© Bankinter, S.A. Todos los derechos reservados